

**SUBSECRETARÍA DE EDUCACIÓN SUPERIOR**  
**DIRECCIÓN GENERAL DE EDUCACIÓN SUPERIOR UNIVERSITARIA E INTERCULTURAL**  
**INFORME TRIMESTRAL**  
**RECURSOS FEDERALES**  
**(MILES DE PESOS)**

<b>Fecha:</b>	<b>07/ene/2022</b>
<b>Trimestre Reportado:</b>	<b>CUARTO</b>
<b>Ejercicio:</b>	<b>2021</b>


NOMBRE DE LA INSTITUCIÓN:	UNIVERSIDAD AUTÓNOMA DE GUERRERO	CONVENIO / APARTADO "ÚNICO"			
		IRREDUCTIBLE 2021	MONTO ANUAL ASIGNADO 2021	PORCENTAJE	RECURSOS ENVIADOS TRIMESTRALMENTE POR DGESUI
PROGRAMA PRESUPUESTARIO:	U006 SUBSIDIOS FEDERALES PARA ORGANISMOS DESCENTRALIZADOS ESTATALES	Recursos Federales que recibe la IES de acuerdo con la Ley Orgánica y/o Decreto de Creación, para cubrir los Servicios Personales. Capítulo 1000.	\$1,418,605.61	68.20%	\$509,106.99
OBJETIVO GENERAL:	SEGUIMIENTO AL USO DEL RECURSO DEL PROGRAMA PRESUPUESTARIO U006	Recursos Federales para cubrir los Gastos de Operación en Materiales y Suministros, Gastos Generales y Otros Gastos. Capítulo 2000/3000.	\$661,566.28	31.80%	
		<b>Totales</b>	<b>\$2,080,171.89</b>	<b>100.00%</b>	

**RECURSOS TRIMESTRALES, MAS RECURSOS NO EJERCIDOS**  
**\$401,138.67**

EJERCIDO POR IES CUARTO TRIMESTRE										OBSERVACIÓN
	octubre	noviembre	diciembre	RECURSO EJERCIDO	RECURSO NO EJERCIDO	EXTRAORDINARIOS	INCREMENTO SALARIAL	RECURSOS COMPROMETIDOS		
Servicios Personales, Académicos, Administrativos y Mandos Medios	\$157,805.67	\$178,292.01	\$172,955.82	\$509,053.50						
% por Trimestre	100.00%	100.06%	100.00%	100.02%	\$166.77	\$4,862.05	\$54,125.60	\$166.77	0.00%	
Gastos de Operación	\$0.00	-\$113.28	\$0.00	-\$113.28						
% por Trimestre	0.00%	-0.06%	0.00%	-0.02%					0.00%	
<b>TOTAL</b>	<b>\$157,805.67</b>	<b>\$178,178.73</b>	<b>\$172,955.82</b>	<b>\$508,940.22</b>	<b>\$166.77</b>	<b>\$4,862.05</b>	<b>\$54,125.60</b>	<b>\$166.77</b>	<b>\$0.00</b>	<b>0%</b>

**Observaciones:**  
El importe negativo de \$113.28 corresponde a un ajuste de gasto reportado en el 3er trimestre.

UNIVERSIDAD AUTÓNOMA DE GUERRERO



**UAGro**  
**Tesorería General**  
Administración 2017-2021

M.A. Leticia Jiménez Zamora  
Tesorera General



**UAGro**  
**H. Consejo Universitario**  
**Contraloría General**

Dr. Javier Anaya Manzanares



Universidad de calidad con inclusión social

Dr. José Alfredo Romero Olea  
Rector

LA INFORMACIÓN CONTENIDA EN ESTE FORMATO Y LA DOCUMENTACIÓN FUENTE, SON RESPONSABILIDAD DE LA INSTITUCIÓN DE EDUCACIÓN SUPERIOR, QUIEN LA RESGUARDARÁ PARA CUALQUIER ACLARACIÓN DE LAS INSTANCIAS DE FISCALIZACIÓN: AUDITORÍA SUPERIOR DE LA FEDERACIÓN, SECRETARÍA DE LA FUNCIÓN PÚBLICA Y ÓRGANO INTERNO DE CONTROL ENTRE OTROS. LA INSTITUCIÓN DE EDUCACIÓN SUPERIOR DEBERÁ DE INFORMAR EN EL APARTADO DE OBSERVACIONES SOBRE LAS VARIACIONES QUE OCURRAN POR LAS AMPLIACIONES, ANTIPOSIOS DE CALENDARIO, Y SI ES EL CASO COMO POR LOS RETRASOS DE ENTREGA DE LOS RECURSOS POR PARTE DE LA FEDERACIÓN Y/O ENTIDAD FEDERATIVA. LA INFORMACIÓN DE ESTE FORMATO DEBERÁ DE COINCIDIR CON LAS FRACCIONES II Y III DEL ARTÍCULO 36 DEL PEF 2021, ASÍ COMO CON LA QUE SE ENCUENTRE EN LA PÁGINA WEB DE LA INSTITUCIÓN.

**SUBSECRETARÍA DE EDUCACIÓN SUPERIOR  
DIRECCIÓN GENERAL DE EDUCACIÓN SUPERIOR UNIVERSITARIA E  
INTERCULTURAL  
INFORME TRIMESTRAL  
RECURSOS FEDERALES  
(MILES DE PESOS)**

Fecha:	07/ene/2022
Acumulado anual	2021


NOMBRE DE LA INSTITUCIÓN:	UNIVERSIDAD AUTÓNOMA DE GUERRERO	CONVENIO / APARTADO "ÚNICO"			EXTRAORDINARIOS	RECURSOS TOTALES MINISTRADOS DURANTE EL EJERCICIO
		IRREDUCTIBLE 2021	MONTO ANUAL ASIGNADO 2021	PORCENTAJE		
PROGRAMA PRESUPUESTARIO:	U006 SUBSIDIOS FEDERALES PARA ORGANISMOS DESCENTRALIZADOS ESTATALES	Recursos Federales que recibe la IES de acuerdo con la Ley Orgánica y/o Decreto de Creación, para cubrir los Servicios Personales. Capítulo 1000.	\$1,418,605.61	68.20%	\$7,082.48	\$2,134,297.49
OBJETIVO GENERAL:	SEGUIMIENTO AL USO DEL RECURSO DEL PROGRAMA PRESUPUESTARIO U006	Recursos Federales para cubrir los Gastos de Operación en Materiales y Suministros, Gastos Generales y Otros Gastos. Capítulo 2000/3000.	\$661,566.28	31.80%		
		<b>Totales</b>	<b>\$2,080,171.89</b>	<b>100.00%</b>		

TRIMESTRES DEL EJERCICIO 2020											
	1°	2°	3°	4°	RECURSO EJERCIDO	EXTRAORDINARIOS	INCREMENTO SALARIAL	TOTAL DE RECURSOS EJERCIDOS	RECURSOS COMPROMETIDOS	RECURSOS NO MINISTRADO	ARQUEO
Servicios Personales, Académicos, Administrativos y Mandos Medios	\$522,535.99	\$533,354.76	\$557,971.77	\$509,053.50	\$2,122,916.02				\$0.00		
% por Trimestre	99.49%	99.20%	99.19%	100.02%	99.47%				0.00%		
						\$4,862.05	\$54,125.60	\$2,139,159.55	\$0.00		\$2,134,297.49
Gastos de Operación	\$2,661.79	\$4,300.90	\$4,532.05	-\$113.28	\$11,381.47				\$0.00		
% por Trimestre	0.51%	0.80%	0.81%	-0.02%	0.53%				0.00%		
<b>TOTAL</b>	\$525,197.79 100%	\$537,655.66 100%	\$562,503.82 100%	\$508,940.22 100%	\$2,134,297.49 100%	\$4,862.05	\$54,125.60	\$2,139,159.55	\$0.00	\$0.00	0%

**Observaciones:**  
Los recursos extraordinarios corresponde a dos convenios por Recursos Federales Extraordinarios No Regularizables por \$930.48 y 6,152.00

UNIVERSIDAD AUTÓNOMA DE GUERRERO

**Tesorería General**  
Administración 2017-2021  
M.A. Leticia Jiménez Zamora  
Tesorera General



**H. Consejo Universitario**  
Contraloría General  
Dr. Javier Anaya Manzanares

Universidad de calidad con inclusión social  
RECTORÍA  
Dr. José Alfredo Romero Olea  
Rector

LA INFORMACIÓN CONTENIDA EN ESTE FORMATO Y LA DOCUMENTACIÓN FUENTE, SON RESPONSABILIDAD DE LA INSTITUCIÓN DE EDUCACIÓN SUPERIOR, QUIEN LA RESGUARDARÁ PARA CUALQUIER ACLARACIÓN DE LAS INSTANCIAS DE FISCALIZACIÓN: AUDITORÍA SUPERIOR DE LA FEDERACIÓN, SECRETARÍA DE LA FUNCIÓN PÚBLICA Y ÓRGANO INTERNO DE CONTROL ENTRE OTROS. LA INSTITUCIÓN DE EDUCACIÓN SUPERIOR DEBERÁ DE INFORMAR EN EL APARTADO DE OBSERVACIONES SOBRE LAS VARIACIONES QUE OCURRAN POR LAS AMPLIACIONES, ANTICIPOS DE CALENDARIO, Y SI ES EL CASO COMO POR LOS RETRASOS DE ENTREGA DE LOS RECURSOS POR PARTE DE LA FEDERACIÓN Y/O ENTIDAD FEDERATIVA. LA INFORMACIÓN DE ESTE FORMATO DEBERÁ DE COINCIDIR CON LAS FRACCIONES II Y III DEL ARTÍCULO 36 DEL PEF 2021, ASÍ COMO CON LA QUE SE ENCUENTRE EN LA PÁGINA WEB DE LA INSTITUCIÓN.

DESTINO DE LOS RECURSOS FEDERALES QUE RECIBEN UNIVERSIDADES E INSTITUCIONES DE EDUCACIÓN MEDIA SUPERIOR Y SUPERIOR.

En términos del artículo 36, fracción I del Decreto de Presupuesto de Egresos de la Federación para el Ejercicio Fiscal 2021.

Programas y cumplimiento de metas.

La información presentada es acumulada al periodo que se reporta.

Enero- Diciembre 2021.

Fracción I

Nombre de la Universidad	Programas PEF/2021	R M E S U A L E S	PRIMER TRIMESTRE DEL 2021				SEGUNDO TRIMESTRE DEL 2021				TERCER TRIMESTRE 2021				CUARTO TRIMESTRE DEL 2021			
			LOS PROGRAMAS A LOS QUE SE DESTINEN LOS RECURSOS FEDERALES (MILES DE PESOS)			NOTA	LOS PROGRAMAS A LOS QUE SE DESTINEN LOS RECURSOS FEDERALES (MILES DE PESOS)			NOTA	LOS PROGRAMAS A LOS QUE SE DESTINEN LOS RECURSOS FEDERALES (MILES DE PESOS)			NOTA	LOS PROGRAMAS A LOS QUE SE DESTINEN LOS RECURSOS FEDERALES (MILES DE PESOS)			NOTA
			Enero	Febrero	Marzo		Abril	Mayo	Junio		Julio	Agosto	Septiembre		Octubre	Noviembre	Diciembre	
U · A · d e  G u e r r e r o	SUBSIDIOS FEDERALES PARA ORGANISMOS DESCENTRALIZADOS ESTATALES U006	A R/M	0.00 0.00	205,268.50 205,268.50	465,715.50 260,447.00		780,836.00 315,120.50	910,628.00 129,792.00	1,170,655.00 260,027.00		1,365,578.50 194,923.50	1,495,382.50 129,804.00	1,625,190.50 129,808.00		1,820,120.00 194,929.50	2,067,167.91 247,047.91	2,134,297.49 67,129.59	
	CARRERA DOCENTE U040	A R/M	0.00 0.00	0.00 0.00	0.00 0.00		0.00 0.00	0.00 0.00	0.00 0.00		0.00 0.00	0.00 0.00	0.00 0.00		0.00 0.00	0.00 0.00	0.00 0.00	
	APOYOS A CENTROS Y ORGANIZACIONES DE EDUCACIÓN U080	A R/M	0.00 0.00	0.00 0.00	0.00 0.00		0.00 0.00	0.00 0.00	0.00 0.00		0.00 0.00	0.00 0.00	0.00 0.00		0.00 0.00	0.00 0.00	0.00 0.00	
	PROGRAMA PARA EL DESARROLLO PROFESIONAL DOCENTE (PRODEP) S247	A R/M	0.00 0.00	0.00 0.00	0.00 0.00		0.00 0.00	0.00 0.00	0.00 0.00		0.00 0.00	0.00 0.00	0.00 0.00		0.00 0.00	0.00 0.00	530.64 530.64	
	PROGRAMA FORTALECIMIENTO A LA EXCELENCIA EDUCATIVA (PROFEXCE) S300	A R/M	0.00 0.00	0.00 0.00	0.00 0.00		0.00 0.00	0.00 0.00	0.00 0.00		0.00 0.00	0.00 0.00	0.00 0.00		0.00 0.00	0.00 0.00	0.00 0.00	
	RECURSOS FEDERALES EXTRAORDINARIOS NO REGULARIZABLES	A R/M	0.00 0.00	0.00 0.00	0.00 0.00		0.00 0.00	0.00 0.00	0.00 0.00		0.00 0.00	0.00 0.00	0.00 0.00		0.00 0.00	930.48 930.48	930.48 0.00	
	RECURSOS FEDERALES EXTRAORDINARIOS NO REGULARIZABLES	A R/M	0.00 0.00	0.00 0.00	0.00 0.00		0.00 0.00	0.00 0.00	0.00 0.00		0.00 0.00	0.00 0.00	0.00 0.00		0.00 0.00	6,152.00 6,152.00	6,152.00 0.00	
	SUMA DEL MES		0.00	205,268.50	260,447.00		315,120.50	129,792.00	260,027.00		194,923.50	129,804.00	129,808.00		194,929.50	254,130.39	67,660.22	
SUMAS ACUMULADAS		0.00	205,268.50	465,715.50		780,836.00	910,628.00	1,170,655.00		1,365,578.50	1,495,382.50	1,625,190.50		1,820,120.00	2,074,250.39	2,141,910.61		
ACUMULADO DEL TRIMESTRE				465,715.50				704,939.50				454,535.50				516,720.11		

UNIVERSIDAD AUTÓNOMA DE GUERRERO



**UAGro**  
Tesorería General  
Administración 2017-2021

M.A. Leticia Jiménez Zamora  
Tesorera General



**UAGro**  
H. Consejo Universitario  
Contraloría General  
Dr. Javier Anaya Manzanares



Dr. José Alfredo Romero Olea  
Rector

RECURSOS FEDERALES QUE SE RECIBIERON INCLUYENDO SUBSIDIOS EXTRAORDINARIOS, EN EL ARTICULO 36/2021 PEF DEL PRESENTE EJERCICIO, PRESENTARSE EN LAS FRACCIONES I, II Y III. ASÍ MISMO EL ÓRGANO DE CONTROL INTERNO DE LA INSTITUCIÓN SERA EL RESPONSABLE DE INFORMAR AL C. RECTOR (A) QUE SEA CORRECTA LA INFORMACIÓN RELATIVA AL DESARROLLO DE ESTE PROGRAMA DE LOS FONDOS DE LOS RECURSOS ASIGNADOS PEF EN EL PRESENTE EJERCICIO.

A "Acumulado"

R/M = Recursos Federales Mensuales ( Subsidios Ordinario y Extraordinarios 2021 )

**RECURSOS FEDERALES QUE RECIBEN UNIVERSIDADES E INSTITUCIONES DE EDUCACIÓN MEDIA SUPERIOR Y SUPERIOR**

**Costo de la plantilla de personal**

En términos del artículo 36, fracción II del Decreto de Presupuesto de Egresos de la Federación para el Ejercicio Fiscal 2021

La información presentada es acumulada al periodo que se reporta

Periodo de octubre- diciembre / 2021

Fracción II										CUARTO TRIMESTRE 2021				
Universidad / Institución	Estructura de la Plantilla (Desagregada)									Costo total de la plantilla (Pesos)				
	Categoría	Tipo de personal	Costo unitario bruto (pesos)			Número de plazas			Responsabilidad laboral	Ubicación	Octubre	Noviembre	Diciembre	Acumulado oct. a dic.
			Octubre	Noviembre	Diciembre	Octubre	Noviembre	Diciembre						
<b>U. A. de Guerrero</b>														
UA DE GUERRERO	TC PI ASISTENTE A	ACADEMICO	12812.48	13978.72	0	18	15	0		GUERRERO	230,625	209,681	0	440,305
UA DE GUERRERO	TC PI ASISTENTE A	ACADEMICO	17308.58	18011.31	0	14	13	0		GUERRERO	242,320	234,147	0	476,467
UA DE GUERRERO	TC PI ASISTENTE B	ACADEMICO	17972.82	17650.22	0	26	25	0		GUERRERO	467,293	441,255	0	908,549
UA DE GUERRERO	TC PI ASISTENTE B	ACADEMICO	23266.73	22255.15	0	13	14	0		GUERRERO	302,468	311,572	0	614,040
UA DE GUERRERO	TC PI ASOCIADO A	ACADEMICO	23204.91	23495.22	19071.15	277	275	2		GUERRERO	6,427,759	6,461,185	38,142	12,927,087
UA DE GUERRERO	TC PI ASOCIADO A	ACADEMICO	27087.27	27135.77	21926.15	169	167	7		GUERRERO	4,577,749	4,531,673	153,483	9,262,905
UA DE GUERRERO	TC PI ASOCIADO B	ACADEMICO	28338.58	28175.31	21494.81	168	165	9		GUERRERO	4,760,882	4,648,925	193,453	9,603,260
UA DE GUERRERO	TC PI ASOCIADO B	ACADEMICO	34357.3	34974.32	22885.37	107	107	5		GUERRERO	3,676,231	3,742,252	114,427	7,532,910
UA DE GUERRERO	TC PI ASOCIADO C	ACADEMICO	33070.2	31941.08	25192.21	221	221	38		GUERRERO	7,308,513	7,058,980	957,304	15,324,797
UA DE GUERRERO	TC PI ASOCIADO C	ACADEMICO	39692.38	38629.14	31785.24	171	168	27		GUERRERO	6,787,397	6,489,696	858,201	14,135,294
UA DE GUERRERO	TC PI ASOCIADO D	ACADEMICO	38357.14	36459.88	28820.77	141	138	38		GUERRERO	5,408,356	5,031,464	1,095,189	11,535,010
UA DE GUERRERO	TC PI ASOCIADO D	ACADEMICO	47499.27	44417.64	42602.16	110	110	28		GUERRERO	5,224,920	4,885,940	1,192,860	11,303,721
UA DE GUERRERO	TC PI TITULAR A	ACADEMICO	42438.1	37095.08	38497.39	140	143	64		GUERRERO	5,941,334	5,304,596	2,463,833	13,709,763
UA DE GUERRERO	TC PI TITULAR A	ACADEMICO	50937.13	46792.14	35099.02	94	93	47		GUERRERO	4,788,090	4,351,669	1,649,654	10,789,412
UA DE GUERRERO	TC PI TITULAR B	ACADEMICO	56665.42	47123.73	50278.47	66	65	44		GUERRERO	3,739,918	3,063,043	2,212,253	9,015,213
UA DE GUERRERO	TC PI TITULAR B	ACADEMICO	62966.22	56551.58	40825.98	41	40	22		GUERRERO	2,581,615	2,262,063	898,172	5,741,850
UA DE GUERRERO	TC PI TITULAR C	ACADEMICO	66419.05	54434.99	59825.91	110	111	81		GUERRERO	7,306,096	6,042,284	4,845,898	18,194,278
UA DE GUERRERO	TC PI TITULAR C	ACADEMICO	75475.35	65985.8	51401.51	103	100	75		GUERRERO	7,773,961	6,598,580	3,855,113	18,227,654
UA DE GUERRERO	MT PI ASISTENTE B	ACADEMICO	11638.04	11638.04	0	1	1	0		GUERRERO	11,638	11,638	0	23,276
UA DE GUERRERO	MT PI ASOCIADO A	ACADEMICO	12422.85	12436.37	0	11	11	0		GUERRERO	136,651	136,800	0	273,451
UA DE GUERRERO	MT PI ASOCIADO A	ACADEMICO	11655.32	13656.45	0	9	10	0		GUERRERO	104,898	136,565	0	241,462
UA DE GUERRERO	MT PI ASOCIADO B	ACADEMICO	13148.93	13148.93	0	3	3	0		GUERRERO	39,447	39,447	0	78,894
UA DE GUERRERO	MT PI ASOCIADO B	ACADEMICO	18087.94	18087.94	0	6	6	0		GUERRERO	108,528	108,528	0	217,055
UA DE GUERRERO	MT PI ASOCIADO C	ACADEMICO	16032.56	16032.56	0	5	5	0		GUERRERO	80,163	80,163	0	160,326
UA DE GUERRERO	MT PI ASOCIADO C	ACADEMICO	18309.3	18394.33	0	4	4	0		GUERRERO	73,237	73,577	0	146,815
UA DE GUERRERO	MT PI ASOCIADO D	ACADEMICO	26242.32	26242.32	0	1	1	0		GUERRERO	26,242	26,242	0	52,485
UA DE GUERRERO	MT PI TITULAR A	ACADEMICO	14871.86	14871.86	0	1	1	0		GUERRERO	14,872	14,872	0	29,744
UA DE GUERRERO	MT PI TITULAR C	ACADEMICO	28737.16	29106.72	0	1	1	0		GUERRERO	28,737	29,107	0	57,844
UA DE GUERRERO	HORA ADJUNTO A	ACADEMICO	8475.89	7814.43	0	6	4	0		GUERRERO	50,855	31,258	0	82,113
UA DE GUERRERO	HORA ADJUNTO B	ACADEMICO	13068.95	13068.95	0	3	3	0		GUERRERO	39,207	39,207	0	78,414
UA DE GUERRERO	HORA ADJUNTO B	ACADEMICO	11292.38	11292.38	0	2	2	0		GUERRERO	22,585	22,585	0	45,170
UA DE GUERRERO	HORA ADJUNTO C	ACADEMICO	9126.98	9161.73	0	4	4	0		GUERRERO	36,508	36,647	0	73,155
UA DE GUERRERO	HORA ADJUNTO C	ACADEMICO	8959.84	8959.84	0	1	1	0		GUERRERO	8,960	8,960	0	17,920
UA DE GUERRERO	HORA ASIGNATURA A	ACADEMICO	9063.9	9609.46	0	420	467	0		GUERRERO	3,806,836	4,487,619	0	8,294,455
UA DE GUERRERO	HORA ASIGNATURA A	ACADEMICO	10837.82	11653.54	0	192	200	0		GUERRERO	2,080,861	2,330,708	0	4,411,569
UA DE GUERRERO	HORA ASIGNATURA B	ACADEMICO	12069.6	11452.03	0	197	203	0		GUERRERO	2,377,711	2,324,763	0	4,702,474
UA DE GUERRERO	HORA ASIGNATURA B	ACADEMICO	13489.6	13033.37	0	138	140	0		GUERRERO	1,861,565	1,824,672	0	3,686,237
UA DE GUERRERO	AUX ACADEMICO E	ACADEMICO	6911.34	6911.34	0	2	2	0		GUERRERO	13,823	13,823	0	27,645
UA DE GUERRERO	AUX ACADEMICO F	ACADEMICO	6904.08	6290.85	0	4	2	0		GUERRERO	27,616	12,582	0	40,198
UA DE GUERRERO	AUX ACADEMICO G	ACADEMICO	7921.4	7921.4	0	1	1	0		GUERRERO	7,921	7,921	0	15,843
UA DE GUERRERO	AUX ACADEMICO G	ACADEMICO	10230.76	17350.94	0	1	2	0		GUERRERO	10,231	34,702	0	44,933
UA DE GUERRERO	AUX ACADEMICO H	ACADEMICO	11790.51	11566.7	0	15	17	0		GUERRERO	176,858	196,634	0	373,492
UA DE GUERRERO	AUX ACADEMICO H	ACADEMICO	11138.51	11227.83	0	5	5	0		GUERRERO	55,693	56,139	0	111,832
UA DE GUERRERO	AUX ACADEMICO I	ACADEMICO	12925.22	12442.97	0	14	14	0		GUERRERO	180,953	174,202	0	355,155
UA DE GUERRERO	AUX ACADEMICO I	ACADEMICO	12823.53	12862.32	0	8	8	0		GUERRERO	102,588	102,899	0	205,487
UA DE GUERRERO	AUX ACADEMICO J	ACADEMICO	13312.25	13260.03	0	219	220	0		GUERRERO	2,915,383	2,917,207	0	5,832,591

**RECURSOS FEDERALES QUE RECIBEN UNIVERSIDADES E INSTITUCIONES DE EDUCACIÓN MEDIA SUPERIOR Y SUPERIOR**
**Costo de la plantilla de personal**
**En términos del artículo 36, fracción II del Decreto de Presupuesto de Egresos de la Federación para el Ejercicio Fiscal 2021**
**La información presentada es acumulada al periodo que se reporta**
**Periodo de octubre- diciembre / 2021**

Fracción II										CUARTO TRIMESTRE 2021				
Universidad / Institución	Estructura de la Plantilla (Desagregada)									Costo total de la plantilla (Pesos)				
	Categoría	Tipo de personal	Costo unitario bruto (pesos)			Número de plazas			Responsabilidad laboral	Ubicación	Octubre	Noviembre	Diciembre	Acumulado oct. a dic.
			Octubre	Noviembre	Diciembre	Octubre	Noviembre	Diciembre						
<b>U. A. de Guerrero</b>														
UA DE GUERRERO	AUX. ACADEMICO J	ACADEMICO	14874.65	15042.28	0	127	124	0		GUERRERO	1,889,080	1,865,242	0	3,754,323
UA DE GUERRERO	AUX. DE INTENDENCIA	ADMINISTRATIVO	6347.72	7245.89	0	176	176	0		GUERRERO	1,117,198	1,275,277	0	2,392,475
UA DE GUERRERO	AUX. DE INTENDENCIA	ADMINISTRATIVO	6950.03	7569.89	0	78	78	0		GUERRERO	542,102	590,451	0	1,132,553
UA DE GUERRERO	AUX. DE POSTA ZOOTECNICA	ADMINISTRATIVO	9510.48	11260.92	0	4	4	0		GUERRERO	38,042	45,044	0	83,086
UA DE GUERRERO	AYUD. DE COCINERA	ADMINISTRATIVO	5694.34	5694.34	0	2	2	0		GUERRERO	11,389	11,389	0	22,777
UA DE GUERRERO	COCINERA	ADMINISTRATIVO	6808.89	8525.47	0	8	8	0		GUERRERO	54,471	68,204	0	122,675
UA DE GUERRERO	COCINERA	ADMINISTRATIVO	9543.2	10488.45	0	5	5	0		GUERRERO	47,716	52,442	0	100,158
UA DE GUERRERO	GALOPINA	ADMINISTRATIVO	6914.35	8134.87	0	3	3	0		GUERRERO	20,743	24,405	0	45,148
UA DE GUERRERO	JARDINERO	ADMINISTRATIVO	6755.87	7828.13	0	12	11	0		GUERRERO	81,070	86,109	0	167,180
UA DE GUERRERO	JARDINERO	ADMINISTRATIVO	6397.67	6397.67	0	3	3	0		GUERRERO	19,193	19,193	0	38,386
UA DE GUERRERO	PEON DE CAMPO	ADMINISTRATIVO	10786.68	11897.12	0	4	4	0		GUERRERO	43,147	47,588	0	90,735
UA DE GUERRERO	VIGILANTE	ADMINISTRATIVO	7682.98	8707.03	0	54	54	0		GUERRERO	414,881	470,180	0	885,061
UA DE GUERRERO	VIGILANTE	ADMINISTRATIVO	8937.93	9981.04	0	31	31	0		GUERRERO	277,076	309,412	0	586,488
UA DE GUERRERO	ALBAÑIL	ADMINISTRATIVO	6287.19	6287.19	0	2	2	0		GUERRERO	12,574	12,574	0	25,149
UA DE GUERRERO	FOTOGRAFO	ADMINISTRATIVO	9385.02	9385.02	0	1	1	0		GUERRERO	9,385	9,385	0	18,770
UA DE GUERRERO	LABORATORISTA	ADMINISTRATIVO	6929.2	6874.76	0	9	9	0		GUERRERO	62,363	61,873	0	124,236
UA DE GUERRERO	LABORATORISTA	ADMINISTRATIVO	8521.24	14120.62	0	7	8	0		GUERRERO	59,649	112,965	0	172,614
UA DE GUERRERO	OF. ELECTRICO	ADMINISTRATIVO	5889.52	5912.91	0	3	3	0		GUERRERO	17,669	17,739	0	35,407
UA DE GUERRERO	OF. ELECTRICO	ADMINISTRATIVO	7535.9	7535.9	0	1	1	0		GUERRERO	7,536	7,536	0	15,072
UA DE GUERRERO	OF. MECANICO	ADMINISTRATIVO	6762.95	5410.36	0	2	2	0		GUERRERO	13,526	10,821	0	24,347
UA DE GUERRERO	OF. SOLDADOR	ADMINISTRATIVO	9047.4	9047.4	0	1	1	0		GUERRERO	9,047	9,047	0	18,095
UA DE GUERRERO	OPER. DE OFFSET	ADMINISTRATIVO	6368.54	6368.54	0	1	1	0		GUERRERO	6,369	6,369	0	12,737
UA DE GUERRERO	OPER. DE TRANSPORTE	ADMINISTRATIVO	6866.66	6281.21	0	3	4	0		GUERRERO	20,600	25,125	0	45,725
UA DE GUERRERO	OPER. DE TRANSPORTE	ADMINISTRATIVO	8,015	14,015	0	1	1	0		GUERRERO	8,015	14,015	0	22,030
UA DE GUERRERO	PINTOR	ADMINISTRATIVO	6,262	6,262	0	1	1	0		GUERRERO	6,262	6,262	0	12,525
UA DE GUERRERO	PLOMERO	ADMINISTRATIVO	5,814	5,814	0	4	4	0		GUERRERO	23,255	23,255	0	46,510
UA DE GUERRERO	PRENSISTA	ADMINISTRATIVO	6,635	6,635	0	2	2	0		GUERRERO	13,269	13,269	0	26,539

**RECURSOS FEDERALES QUE RECIBEN UNIVERSIDADES E INSTITUCIONES DE EDUCACIÓN MEDIA SUPERIOR Y SUPERIOR**

Costo de la plantilla de personal

En términos del artículo 36, fracción II del Decreto de Presupuesto de Egresos de la Federación para el Ejercicio Fiscal 2021

La información presentada es acumulada al periodo que se reporta

Periodo de octubre- diciembre / 2021

Fracción II										CUARTO TRIMESTRE 2021				
Universidad / Institución	Estructura de la Plantilla (Desagregada)									Costo total de la plantilla (Pesos)				
	Categoría	Tipo de personal	Costo unitario bruto (pesos)			Número de plazas			Responsabilidad laboral	Ubicación	Octubre	Noviembre	Diciembre	Acumulado oct. a dic.
			Octubre	Noviembre	Diciembre	Octubre	Noviembre	Diciembre						
<b>U. A. de Guerrero</b>														
UA DE GUERRERO	ALMACENISTA	ADMINISTRATIVO	6,009	6,009	0	2	2	0		GUERRERO	12,019	12,019	0	24,038
UA DE GUERRERO	ALMACENISTA	ADMINISTRATIVO	3,576	7,151	0	1	1	0		GUERRERO	3,576	7,151	0	10,727
UA DE GUERRERO	ARCHIVISTA	ADMINISTRATIVO	6,191	6,191	0	6	6	0		GUERRERO	37,144	37,144	0	74,287
UA DE GUERRERO	ARCHIVISTA	ADMINISTRATIVO	8,849	8,849	0	1	1	0		GUERRERO	8,849	8,849	0	17,697
UA DE GUERRERO	ASIST. EDUCATIVA	ADMINISTRATIVO	5,444	5,444	0	1	1	0		GUERRERO	5,444	5,444	0	10,888
UA DE GUERRERO	AUX. DE CONTABILIDAD	ADMINISTRATIVO	7,325	7,418	0	8	7	0		GUERRERO	58,603	51,923	0	110,526
UA DE GUERRERO	BIBLIOTECARIO	ADMINISTRATIVO	6,344	6,347	0	35	35	0		GUERRERO	222,029	222,131	0	444,160
UA DE GUERRERO	BIBLIOTECARIO	ADMINISTRATIVO	7,859	7,825	0	28	27	0		GUERRERO	220,051	211,277	0	431,328
UA DE GUERRERO	CAJERO	ADMINISTRATIVO	5,444	5,444	0	1	1	0		GUERRERO	5,444	5,444	0	10,888
UA DE GUERRERO	CAPT. DE DATOS	ADMINISTRATIVO	7,660	7,620	0	23	23	0		GUERRERO	176,183	175,270	0	351,453
UA DE GUERRERO	CAPT. DE DATOS	ADMINISTRATIVO	8,305	8,305	0	10	10	0		GUERRERO	83,052	83,052	0	166,105
UA DE GUERRERO	CAPT. OPERADOR	ADMINISTRATIVO	9,759	9,798	0	130	131	0		GUERRERO	1,268,728	1,283,495	0	2,552,223
UA DE GUERRERO	CAPT. OPERADOR	ADMINISTRATIVO	10,898	11,063	0	39	38	0		GUERRERO	425,025	420,412	0	845,437
UA DE GUERRERO	DIBUJANTE	ADMINISTRATIVO	6,532	6,532	0	1	1	0		GUERRERO	6,532	6,532	0	13,064
UA DE GUERRERO	ENCUADERNADOR	ADMINISTRATIVO	6,105	6,105	0	2	2	0		GUERRERO	12,210	12,210	0	24,421
UA DE GUERRERO	MENSAJERO "A"	ADMINISTRATIVO	6,380	6,380	0	5	5	0		GUERRERO	31,900	31,900	0	63,800
UA DE GUERRERO	MENSAJERO "A"	ADMINISTRATIVO	7,147	7,147	0	1	1	0		GUERRERO	7,147	7,147	0	14,294
UA DE GUERRERO	RECEPCIONISTA	ADMINISTRATIVO	5,242	5,913	0	4	3	0		GUERRERO	20,966	17,740	0	38,706
UA DE GUERRERO	REPORTERO LOCUTOR	ADMINISTRATIVO	8,422	8,422	0	2	2	0		GUERRERO	16,845	16,845	0	33,690
UA DE GUERRERO	SECRETARIA	ADMINISTRATIVO	5,901	5,931	0	119	119	0		GUERRERO	702,240	705,785	0	1,408,025
UA DE GUERRERO	SECRETARIA	ADMINISTRATIVO	6,935	6,843	0	54	56	0		GUERRERO	374,475	383,224	0	757,699
UA DE GUERRERO	SECRETARIA BILINGUE	ADMINISTRATIVO	7,920	7,920	0	1	1	0		GUERRERO	7,920	7,920	0	15,840
UA DE GUERRERO	SUPERVISOR	ADMINISTRATIVO	6,605	6,610	0	17	17	0		GUERRERO	112,291	112,373	0	224,664
UA DE GUERRERO	SUPERVISOR	ADMINISTRATIVO	7,836	8,354	0	10	10	0		GUERRERO	78,365	83,541	0	161,906
UA DE GUERRERO	TEC. OPERADOR	ADMINISTRATIVO	8,422	8,422	0	3	3	0		GUERRERO	25,267	25,267	0	50,535
UA DE GUERRERO	CAPT OP PROF A	ADMINISTRATIVO	16,005	16,376	0	102	101	0		GUERRERO	1,632,559	1,653,929	0	3,286,488
UA DE GUERRERO	CAPT OP PROF A	ADMINISTRATIVO	17,145	17,180	0	35	35	0		GUERRERO	600,087	601,295	0	1,201,383

**RECURSOS FEDERALES QUE RECIBEN UNIVERSIDADES E INSTITUCIONES DE EDUCACIÓN MEDIA SUPERIOR Y SUPERIOR**
**Costo de la plantilla de personal**
**En términos del artículo 36, fracción II del Decreto de Presupuesto de Egresos de la Federación para el Ejercicio Fiscal 2021**
**La información presentada es acumulada al periodo que se reporta**
**Período de octubre- diciembre / 2021**

Fracción II										CUARTO TRIMESTRE 2021				
Universidad / Institución	Estructura de la Plantilla (Desagregada)									Costo total de la plantilla (Pesos)				
	Categoría	Tipo de personal	Costo unitario bruto (pesos)			Número de plazas			Responsabilidad laboral	Ubicación	Octubre	Noviembre	Diciembre	Acumulado oct. a dic.
			Octubre	Noviembre	Diciembre	Octubre	Noviembre	Diciembre						
<b>U. A. de Guerrero</b>														
<b>UA DE GUERRERO</b>	CAPT OP PROF B	ADMINISTRATIVO	19,889	20,131	0	58	57	0		<b>GUERRERO</b>	1,153,583	1,147,490	0	2,301,073
<b>UA DE GUERRERO</b>	CAPT OP PROF B	ADMINISTRATIVO	21,700	21,716	0	16	16	0		<b>GUERRERO</b>	347,195	347,463	0	694,658
<b>UA DE GUERRERO</b>	CAPT OP PROF C	ADMINISTRATIVO	23,606	23,148	0	16	16	0		<b>GUERRERO</b>	377,695	370,373	0	748,068
<b>UA DE GUERRERO</b>	CAPT OP PROF C	ADMINISTRATIVO	23,399	23,399	0	7	7	0		<b>GUERRERO</b>	163,794	163,794	0	327,587
<b>UA DE GUERRERO</b>	CAPT OP PROF D	ADMINISTRATIVO	22,684	22,935	0	78	77	0		<b>GUERRERO</b>	1,769,327	1,766,016	0	3,535,343
<b>UA DE GUERRERO</b>	CAPT OP PROF D	ADMINISTRATIVO	25,906	26,175	0	50	50	0		<b>GUERRERO</b>	1,295,300	1,308,775	0	2,604,074
<b>UA DE GUERRERO</b>	CAPT OP PROF E	ADMINISTRATIVO	27,348	27,530	0	25	25	0		<b>GUERRERO</b>	683,699	688,261	0	1,371,960
<b>UA DE GUERRERO</b>	CAPT OP PROF E	ADMINISTRATIVO	33,103	32,947	0	27	26	0		<b>GUERRERO</b>	893,784	856,622	0	1,750,406
<b>UA DE GUERRERO</b>	CAPT OP PROF F	ADMINISTRATIVO	27,468	26,840	0	67	70	0		<b>GUERRERO</b>	1,840,335	1,878,778	0	3,719,112
<b>UA DE GUERRERO</b>	CAPT OP PROF F	ADMINISTRATIVO	32,298	32,290	0	63	63	0		<b>GUERRERO</b>	2,034,792	2,034,252	0	4,069,044
<b>UA DE GUERRERO</b>	CAPT OP PROF G	ADMINISTRATIVO	32,598	32,778	0	25	25	0		<b>GUERRERO</b>	814,948	819,451	0	1,634,399
<b>UA DE GUERRERO</b>	CAPT OP PROF G	ADMINISTRATIVO	40,745	40,830	0	23	23	0		<b>GUERRERO</b>	937,141	939,098	0	1,876,239
<b>UA DE GUERRERO</b>	AUX. DE INTENDENCIA NV A	ADMINISTRATIVO	9,498	10,146	0	21	21	0		<b>GUERRERO</b>	199,450	213,068	0	412,518
<b>UA DE GUERRERO</b>	AUX. DE INTENDENCIA NV A	ADMINISTRATIVO	10,783	10,977	0	12	12	0		<b>GUERRERO</b>	129,402	131,718	0	261,120
<b>UA DE GUERRERO</b>	AUX. DE POSTA ZOOTECNICA NV A	ADMINISTRATIVO	17,497	20,218	0	1	1	0		<b>GUERRERO</b>	17,497	20,218	0	37,714
<b>UA DE GUERRERO</b>	PEON DE CAMPO NV A	ADMINISTRATIVO	14,566	18,647	0	1	1	0		<b>GUERRERO</b>	14,566	18,647	0	33,213
<b>UA DE GUERRERO</b>	VIGILANTE NV A	ADMINISTRATIVO	12,051	12,227	0	6	6	0		<b>GUERRERO</b>	72,306	73,365	0	145,671
<b>UA DE GUERRERO</b>	OF. MECANICO NV A	ADMINISTRATIVO	8,352	8,352	0	2	2	0		<b>GUERRERO</b>	16,704	16,704	0	33,407
<b>UA DE GUERRERO</b>	ASIST. EDUCATIVA NV A	ADMINISTRATIVO	8,123	8,485	0	6	6	0		<b>GUERRERO</b>	48,738	50,909	0	99,647
<b>UA DE GUERRERO</b>	COCINERA NV A	ADMINISTRATIVO	9,565	11,365	0	1	1	0		<b>GUERRERO</b>	9,565	11,365	0	20,931
<b>UA DE GUERRERO</b>	COCINERA NV A	ADMINISTRATIVO	10,928	10,928	0	2	2	0		<b>GUERRERO</b>	21,856	21,856	0	43,713
<b>UA DE GUERRERO</b>	PINTOR NV A	ADMINISTRATIVO	7,126	7,212	0	1	1	0		<b>GUERRERO</b>	7,126	7,212	0	14,338
<b>UA DE GUERRERO</b>	BIBLIOTECARIO NV A	ADMINISTRATIVO	8,577	8,591	0	4	4	0		<b>GUERRERO</b>	34,306	34,365	0	68,672
<b>UA DE GUERRERO</b>	SUPERVISOR NV A	ADMINISTRATIVO	9,099	9,099	0	3	3	0		<b>GUERRERO</b>	27,296	27,296	0	54,592
<b>UA DE GUERRERO</b>	SUPERVISOR NV A	ADMINISTRATIVO	10,605	10,605	0	1	1	0		<b>GUERRERO</b>	10,605	10,605	0	21,210
<b>UA DE GUERRERO</b>	LABORATORISTA NV A	ADMINISTRATIVO	11,241	11,241	0	1	1	0		<b>GUERRERO</b>	11,241	11,241	0	22,482
<b>UA DE GUERRERO</b>	TEC. OPERADOR NV A	ADMINISTRATIVO	12,712	12,712	0	2	2	0		<b>GUERRERO</b>	25,425	25,425	0	50,849

**RECURSOS FEDERALES QUE RECIBEN UNIVERSIDADES E INSTITUCIONES DE EDUCACIÓN MEDIA SUPERIOR Y SUPERIOR**
**Costo de la plantilla de personal**
**En términos del artículo 36, fracción II del Decreto de Presupuesto de Egresos de la Federación para el Ejercicio Fiscal 2021**
**La información presentada es acumulada al periodo que se reporta**
**Período de octubre- diciembre / 2021**

Fracción II										CUARTO TRIMESTRE 2021				
Universidad / Institución	Estructura de la Plantilla (Desagregada)									Costo total de la plantilla (Pesos)				
	Categoría	Tipo de personal	Costo unitario bruto (pesos)			Número de plazas			Responsabilidad laboral	Ubicación	Octubre	Noviembre	Diciembre	Acumulado oct. a dic.
			Octubre	Noviembre	Diciembre	Octubre	Noviembre	Diciembre						
<b>U. A. de Guerrero</b>														
<b>UA DE GUERRERO</b>	AUX. DE INTENDENCIA NV B	ADMINISTRATIVO	12,220	14,252	0	40	40	0		<b>GUERRERO</b>	488,794	570,073	0	1,058,867
<b>UA DE GUERRERO</b>	AUX. DE INTENDENCIA NV B	ADMINISTRATIVO	13,666	15,502	0	9	9	0		<b>GUERRERO</b>	122,993	139,520	0	262,513
<b>UA DE GUERRERO</b>	JARDINERO NV B	ADMINISTRATIVO	16,665	22,609	0	1	1	0		<b>GUERRERO</b>	16,665	22,609	0	39,273
<b>UA DE GUERRERO</b>	PEON DE CAMPO NV B	ADMINISTRATIVO	15,271	16,466	0	2	2	0		<b>GUERRERO</b>	30,543	32,932	0	63,475
<b>UA DE GUERRERO</b>	VIGILANTE NV B	ADMINISTRATIVO	14,135	16,932	0	13	13	0		<b>GUERRERO</b>	183,755	220,118	0	403,873
<b>UA DE GUERRERO</b>	VIGILANTE NV B	ADMINISTRATIVO	14,699	9,129	0	2	2	0		<b>GUERRERO</b>	29,398	18,258	0	47,657
<b>UA DE GUERRERO</b>	OF. CARPINTERO NV B	ADMINISTRATIVO	10,980	11,011	0	2	2	0		<b>GUERRERO</b>	21,961	22,023	0	43,983
<b>UA DE GUERRERO</b>	ASIST. EDUCATIVA NV B	ADMINISTRATIVO	9,334	11,155	0	3	3	0		<b>GUERRERO</b>	28,002	33,464	0	61,466
<b>UA DE GUERRERO</b>	COCINERA NV B	ADMINISTRATIVO	9,252	9,252	0	2	2	0		<b>GUERRERO</b>	18,503	18,503	0	37,007
<b>UA DE GUERRERO</b>	COCINERA NV B	ADMINISTRATIVO	12,215	12,215	0	2	2	0		<b>GUERRERO</b>	24,430	24,430	0	48,861
<b>UA DE GUERRERO</b>	BIBLIOTECARIO NV B	ADMINISTRATIVO	11,249	11,249	0	4	4	0		<b>GUERRERO</b>	44,997	44,997	0	89,995
<b>UA DE GUERRERO</b>	BIBLIOTECARIO NV B	ADMINISTRATIVO	12,481	12,481	0	2	2	0		<b>GUERRERO</b>	24,961	24,961	0	49,923
<b>UA DE GUERRERO</b>	OPER. DE TRANSPORTE NV B	ADMINISTRATIVO	12,337	17,337	0	2	2	0		<b>GUERRERO</b>	24,675	34,675	0	59,350
<b>UA DE GUERRERO</b>	PRENSISTA NV B	ADMINISTRATIVO	11,332	11,332	0	1	1	0		<b>GUERRERO</b>	11,332	11,332	0	22,664
<b>UA DE GUERRERO</b>	SUPERVISOR NV B	ADMINISTRATIVO	10,156	11,195	0	5	4	0		<b>GUERRERO</b>	50,778	44,781	0	95,559
<b>UA DE GUERRERO</b>	SUPERVISOR NV B	ADMINISTRATIVO	13,732	13,732	0	1	1	0		<b>GUERRERO</b>	13,732	13,732	0	27,464
<b>UA DE GUERRERO</b>	LABORATORISTA NV B	ADMINISTRATIVO	12,351	12,351	0	1	1	0		<b>GUERRERO</b>	12,351	12,351	0	24,702
<b>UA DE GUERRERO</b>	LABORATORISTA NV B	ADMINISTRATIVO	15,025	15,025	0	1	1	0		<b>GUERRERO</b>	15,025	15,025	0	30,050
<b>UA DE GUERRERO</b>	TEC. OPERADOR NV B	ADMINISTRATIVO	9,865	9,865	0	1	1	0		<b>GUERRERO</b>	9,865	9,865	0	19,729
<b>UA DE GUERRERO</b>	RECTOR	MANDOS MEDIOS Y SUP	142,229	142,229	0	1	1	0		<b>GUERRERO</b>	142,229	142,229	0	284,458
<b>UA DE GUERRERO</b>	SRIO PARTICULAR DE RECTORÍA	MANDOS MEDIOS Y SUP	76,925	76,925	0	1	1	0		<b>GUERRERO</b>	76,925	76,925	0	153,850
<b>UA DE GUERRERO</b>	SRIO PRIVADO DE RECTORÍA	MANDOS MEDIOS Y SUP	28,408	61,549	0	1	1	0		<b>GUERRERO</b>	28,408	61,549	0	89,957
<b>UA DE GUERRERO</b>	SRIO TÉCNICO DE RECTORIA	MANDOS MEDIOS Y SUP	54,535	54,535	0	1	1	0		<b>GUERRERO</b>	54,535	54,535	0	109,070
<b>UA DE GUERRERO</b>	COORD DE ASESORES	MANDOS MEDIOS Y SUP	106,540	107,064	0	1	1	0		<b>GUERRERO</b>	106,540	107,064	0	213,604
<b>UA DE GUERRERO</b>	ASESOR RECTOR	MANDOS MEDIOS Y SUP	64,700	68,131	0	9	9	0		<b>GUERRERO</b>	582,297	613,182	0	1,195,480
<b>UA DE GUERRERO</b>	ASESOR RECTOR	MANDOS MEDIOS Y SUP	53,489	64,054	0	2	2	0		<b>GUERRERO</b>	106,977	128,108	0	235,085
<b>UA DE GUERRERO</b>	CONTRALOR GENERAL	MANDOS MEDIOS Y SUP	78,712	78,712	0	1	1	0		<b>GUERRERO</b>	78,712	78,712	0	157,425



RECURSOS FEDERALES QUE RECIBEN UNIVERSIDADES E INSTITUCIONES DE EDUCACIÓN MEDIA SUPERIOR Y SUPERIOR

Costo de la plantilla de personal

En términos del artículo 36, fracción II del Decreto de Presupuesto de Egresos de la Federación para el Ejercicio Fiscal 2021

La información presentada es acumulada al periodo que se reporta

Periodo de octubre- diciembre / 2021

Fracción II										CUARTO TRIMESTRE 2021				
Universidad / Institución	Estructura de la Plantilla (Desagregada)									Costo total de la plantilla (Pesos)				
	Categoría	Tipo de personal	Costo unitario bruto (pesos)			Número de plazas			Responsabilidad laboral	Ubicación	Octubre	Noviembre	Diciembre	Acumulado oct. a dic.
			Octubre	Noviembre	Diciembre	Octubre	Noviembre	Diciembre						
<b>U. A. de Guerrero</b>														
UA DE GUERRERO	DEFENSOR DE DERECHOS HUM	MANDOS MEDIOS Y SUP	80,285	40,143	0	1	1	0		GUERRERO	80,285	40,143	0	120,428
UA DE GUERRERO	SRIO AUXILIAR DE RECTORIA	MANDOS MEDIOS Y SUP	60,360	0	0	1	0	0		GUERRERO	60,360	0	0	60,360
UA DE GUERRERO	SRIO ADMINISTRATIVO DE RECTORIA	MANDOS MEDIOS Y SUP	64,183	82,386	0	1	1	0		GUERRERO	64,183	82,386	0	146,569
UA DE GUERRERO	SECRETARIO GENERAL	MANDOS MEDIOS Y SUP	85,076	85,623	0	1	1	0		GUERRERO	85,076	85,623	0	170,700
UA DE GUERRERO	SRIO PARTICULAR SRIA GRAL	MANDOS MEDIOS Y SUP	41,038	41,038	0	2	2	0		GUERRERO	82,076	82,076	0	164,151
UA DE GUERRERO	AUDITOR INTERNO	MANDOS MEDIOS Y SUP	72,736	72,736	0	1	1	0		GUERRERO	72,736	72,736	0	145,472
UA DE GUERRERO	ABOGADO GENERAL	MANDOS MEDIOS Y SUP	32,202	68,255	0	2	1	0		GUERRERO	64,403	68,255	0	132,658
UA DE GUERRERO	DIRECTOR GENERAL	MANDOS MEDIOS Y SUP	75,498	90,030	0	10	9	0		GUERRERO	75,498	810,269	0	1,565,250
UA DE GUERRERO	DIRECTOR GENERAL	MANDOS MEDIOS Y SUP	74,760	0	0	1	0	0		GUERRERO	74,760	0	0	74,760
UA DE GUERRERO	DIRECTOR DE AREA	MANDOS MEDIOS Y SUP	51,041	67,280	19,071	26	21	1		GUERRERO	1,327,061	1,412,886	19,071	2,759,019
UA DE GUERRERO	COORDINADOR GENERAL	MANDOS MEDIOS Y SUP	57,614	83,668	0	4	3	0		GUERRERO	230,456	251,005	0	481,461
UA DE GUERRERO	COORDINADOR A	MANDOS MEDIOS Y SUP	23,058	23,058	0	3	3	0		GUERRERO	69,175	69,175	0	138,349
UA DE GUERRERO	COORDINADOR B	MANDOS MEDIOS Y SUP	29,665	29,665	0	1	1	0		GUERRERO	29,665	29,665	0	59,331
UA DE GUERRERO	COORDINADOR C	MANDOS MEDIOS Y SUP	22,974	36,448	0	4	2	0		GUERRERO	91,895	72,897	0	164,791
UA DE GUERRERO	COORDINADOR D	MANDOS MEDIOS Y SUP	34,222	38,796	0	5	5	0		GUERRERO	171,108	193,978	0	365,086
UA DE GUERRERO	COORDINADOR E	MANDOS MEDIOS Y SUP	68,829	60,655	57,213	2	2	1		GUERRERO	137,657	121,310	57,213	316,181
UA DE GUERRERO	COORDINADOR F	MANDOS MEDIOS Y SUP	65,958	67,465	38,142	13	13	1		GUERRERO	857,451	877,039	38,142	1,772,632
UA DE GUERRERO	COORD GENERAL DE POSGRADO	MANDOS MEDIOS Y SUP	95,258	95,821	0	1	1	0		GUERRERO	95,258	95,821	0	191,078
UA DE GUERRERO	SUBCOORDINADOR	MANDOS MEDIOS Y SUP	19,103	19,103	0	1	1	0		GUERRERO	19,103	19,103	0	38,206
UA DE GUERRERO	CONTADOR GENERAL	MANDOS MEDIOS Y SUP	48,602	0	0	1	0	0		GUERRERO	48,602	0	0	48,602
UA DE GUERRERO	TESORERO	MANDOS MEDIOS Y SUP	79,491	113,826	0	1	1	0		GUERRERO	79,491	113,826	0	193,317
UA DE GUERRERO	JEFE DE AREA A	MANDOS MEDIOS Y SUP	11,748	11,748	0	1	1	0		GUERRERO	11,748	11,748	0	23,497
UA DE GUERRERO	JEFE DE AREA B	MANDOS MEDIOS Y SUP	17,101	16,731	0	3	4	0		GUERRERO	51,304	66,925	0	118,229
UA DE GUERRERO	JEFE DE AREA C	MANDOS MEDIOS Y SUP	22,732	25,611	0	7	6	0		GUERRERO	159,127	153,665	0	312,792
UA DE GUERRERO	JEFE DE AREA D	MANDOS MEDIOS Y SUP	19,034	23,505	0	7	5	0		GUERRERO	133,238	117,525	0	250,763
UA DE GUERRERO	JEFE DE AREA E	MANDOS MEDIOS Y SUP	24,719	26,855	0	5	5	0		GUERRERO	123,596	134,276	0	257,872
UA DE GUERRERO	JEFE DE AREA F	MANDOS MEDIOS Y SUP	18,266	24,614	0	2	1	0		GUERRERO	36,532	24,614	0	61,146

**RECURSOS FEDERALES QUE RECIBEN UNIVERSIDADES E INSTITUCIONES DE EDUCACIÓN MEDIA SUPERIOR Y SUPERIOR**

**Costo de la plantilla de personal**

**En términos del artículo 36, fracción II del Decreto de Presupuesto de Egresos de la Federación para el Ejercicio Fiscal 2021**

**La información presentada es acumulada al periodo que se reporta**

**Período de octubre- diciembre / 2021**

Fracción II										CUARTO TRIMESTRE 2021				
Universidad / Institución	Estructura de la Plantilla (Desagregada)									Costo total de la plantilla (Pesos)				
	Categoría	Tipo de personal	Costo unitario bruto (pesos)			Número de plazas			Responsabilidad laboral	Ubicación	Octubre	Noviembre	Diciembre	Acumulado oct. a dic.
			Octubre	Noviembre	Diciembre	Octubre	Noviembre	Diciembre						
<b>U. A. de Guerrero</b>														
UA DE GUERRERO	JEFE DE AREA G	MANDOS MEDIOS Y SUP	22,279	29,093	0	4	4	0		GUERRERO	89,115	116,373	0	205,488
UA DE GUERRERO	JEFE DE AREA H	MANDOS MEDIOS Y SUP	18,597	29,870	19,071	7	6	1		GUERRERO	130,179	179,220	19,071	328,470
UA DE GUERRERO	JEFE DE AREA I	MANDOS MEDIOS Y SUP	33,220	38,075	0	18	15	0		GUERRERO	597,956	571,126	0	1,169,082
UA DE GUERRERO	JEFE DE AREA J	MANDOS MEDIOS Y SUP	37,464	35,729	0	8	9	0		GUERRERO	299,713	321,560	0	621,273
UA DE GUERRERO	JEFE DE AREA K	MANDOS MEDIOS Y SUP	43,811	43,840	0	10	10	0		GUERRERO	438,114	438,397	0	876,511
UA DE GUERRERO	JEFE DE AREA L	MANDOS MEDIOS Y SUP	41,930	44,075	0	6	4	0		GUERRERO	251,582	176,300	0	427,882
UA DE GUERRERO	JEFE DE AREA M	MANDOS MEDIOS Y SUP	49,488	59,024	0	8	8	0		GUERRERO	395,903	472,195	0	868,098
UA DE GUERRERO	JEFE DE AREA N	MANDOS MEDIOS Y SUP	64,701	73,803	0	6	6	0		GUERRERO	388,208	442,818	0	831,026
UA DE GUERRERO	JEFE DE AREA N	MANDOS MEDIOS Y SUP	0	65,382	0	0	1	0		GUERRERO	0	65,382	0	65,382
UA DE GUERRERO	JEFE DE AREA O	MANDOS MEDIOS Y SUP	89,480	89,480	0	1	1	0		GUERRERO	89,480	89,480	0	178,960
UA DE GUERRERO	JEFE DE AREA O	MANDOS MEDIOS Y SUP	62,244	62,244	0	1	1	0		GUERRERO	62,244	62,244	0	124,487
UA DE GUERRERO	ASESOR RECTOR.	MANDOS MEDIOS Y SUP	24,419	31,688	0	3	2	0		GUERRERO	73,256	63,376	0	136,632
UA DE GUERRERO	ASESOR RECTOR..	MANDOS MEDIOS Y SUP	42,778	52,944	0	5	3	0		GUERRERO	213,890	158,831	0	372,721
UA DE GUERRERO	ASESOR RECTOR..	MANDOS MEDIOS Y SUP	0	20,085	0	0	1	0		GUERRERO	0	20,085	0	20,085
UA DE GUERRERO	ASESOR RECTOR...	MANDOS MEDIOS Y SUP	90,971	91,494	0	1	1	0		GUERRERO	90,971	91,494	0	182,465
UA DE GUERRERO	SUBJEFE A	MANDOS MEDIOS Y SUP	17,603	17,841	0	5	5	0		GUERRERO	88,013	89,205	0	177,218
UA DE GUERRERO	SUBJEFE E	MANDOS MEDIOS Y SUP	52,165	57,637	0	2	3	0		GUERRERO	104,331	172,911	0	277,242
UA DE GUERRERO	RESPONSABLE A	MANDOS MEDIOS Y SUP	14,635	15,585	0	9	8	0		GUERRERO	131,719	124,678	0	256,397
UA DE GUERRERO	RESPONSABLE C	MANDOS MEDIOS Y SUP	18,892	19,665	0	32	30	0		GUERRERO	604,552	589,962	0	1,194,514
UA DE GUERRERO	RESPONSABLE D	MANDOS MEDIOS Y SUP	21,306	24,615	0	25	22	0		GUERRERO	532,651	541,520	0	1,074,171
UA DE GUERRERO	RESPONSABLE E	MANDOS MEDIOS Y SUP	34,498	35,462	0	17	16	0		GUERRERO	586,472	567,394	0	1,153,866
UA DE GUERRERO	RESPONSABLE F	MANDOS MEDIOS Y SUP	32,521	35,614	0	9	11	0		GUERRERO	292,685	391,751	0	684,436
UA DE GUERRERO	RESPONSABLE G	MANDOS MEDIOS Y SUP	36,579	48,194	0	4	4	0		GUERRERO	146,318	192,775	0	339,092
UA DE GUERRERO	RESPONSABLE G	MANDOS MEDIOS Y SUP	34,908	0	0	3	0	0		GUERRERO	104,724	0	0	104,724
UA DE GUERRERO	RESPONSABLE I	MANDOS MEDIOS Y SUP	62,604	54,109	0	1	2	0		GUERRERO	62,604	108,218	0	170,822
UA DE GUERRERO	MAGISTRADO	MANDOS MEDIOS Y SUP	48,030	48,030	0	5	5	0		GUERRERO	240,148	240,148	0	480,295
UA DE GUERRERO	ENCARGADO B	MANDOS MEDIOS Y SUP	39,927	39,927	0	1	1	0		GUERRERO	39,927	39,927	0	79,853

RECURSOS FEDERALES QUE RECIBEN UNIVERSIDADES E INSTITUCIONES DE EDUCACIÓN MEDIA SUPERIOR Y SUPERIOR

Costo de la plantilla de personal

En términos del artículo 36, fracción II del Decreto de Presupuesto de Egresos de la Federación para el Ejercicio Fiscal 2021

La información presentada es acumulada al periodo que se reporta

Período de octubre- diciembre / 2021

Fracción II										CUARTO TRIMESTRE 2021				
Universidad / Institución	Estructura de la Plantilla (Desagregada)									Costo total de la plantilla (Pesos)				
	Categoría	Tipo de personal	Costo unitario bruto (pesos)			Número de plazas			Responsabilidad laboral	Ubicación	Octubre	Noviembre	Diciembre	Acumulado oct. a dic.
			Octubre	Noviembre	Diciembre	Octubre	Noviembre	Diciembre						
<b>U. A. de Guerrero</b>														
UA DE GUERRERO	ENCARGADO D	MANDOS MEDIOS Y SUP	59,151	59,253	0	4	4	0		GUERRERO	236,606	237,013	0	473,619
UA DE GUERRERO	COORD. GENERAL ZONA SUR	MANDOS MEDIOS Y SUP	50,937	95,477	0	3	1	0		GUERRERO	152,810	95,477	0	248,287
UA DE GUERRERO	COORD. REGIONAL A ZS	MANDOS MEDIOS Y SUP	22,227	22,227	0	3	3	0		GUERRERO	66,682	66,682	0	133,365
UA DE GUERRERO	COORD. REGIONAL B ZS	MANDOS MEDIOS Y SUP	31,371	30,504	0	7	6	0		GUERRERO	219,598	183,027	0	402,624
UA DE GUERRERO	COORD. REGIONAL C ZS	MANDOS MEDIOS Y SUP	36,893	29,608	0	2	2	0		GUERRERO	73,786	59,216	0	133,002
UA DE GUERRERO	COORD. REGIONAL D ZS	MANDOS MEDIOS Y SUP	35,473	46,946	0	6	4	0		GUERRERO	212,837	187,783	0	400,620
UA DE GUERRERO	COORD. REGIONAL E ZS	MANDOS MEDIOS Y SUP	38,568	48,149	0	2	1	0		GUERRERO	77,136	48,149	0	125,285
UA DE GUERRERO	COORD. REGIONAL F ZS	MANDOS MEDIOS Y SUP	39,454	49,733	0	6	6	0		GUERRERO	236,726	298,399	0	535,125
UA DE GUERRERO	JEFE REGIONAL A ZS	MANDOS MEDIOS Y SUP	20,121	20,121	0	2	2	0		GUERRERO	40,243	40,243	0	80,486
UA DE GUERRERO	JEFE REGIONAL B ZS	MANDOS MEDIOS Y SUP	19,705	23,778	0	3	2	0		GUERRERO	59,116	47,555	0	106,671
UA DE GUERRERO	JEFE REGIONAL C ZS	MANDOS MEDIOS Y SUP	24,444	27,607	0	4	4	0		GUERRERO	97,776	110,429	0	208,205
UA DE GUERRERO	JEFE REGIONAL D ZS	MANDOS MEDIOS Y SUP	27,488	27,488	0	2	2	0		GUERRERO	54,976	54,976	0	109,952
UA DE GUERRERO	JEFE REGIONAL E ZS	MANDOS MEDIOS Y SUP	31,142	31,142	0	5	5	0		GUERRERO	155,708	155,708	0	311,417
UA DE GUERRERO	JEFE REGIONAL F ZS	MANDOS MEDIOS Y SUP	36,425	43,733	0	13	13	0		GUERRERO	473,525	568,529	0	1,042,054
UA DE GUERRERO	JEFE REGIONAL G ZS	MANDOS MEDIOS Y SUP	37,716	45,580	0	7	5	0		GUERRERO	264,011	227,901	0	491,912
UA DE GUERRERO	SUPERVISOR ZONA SUR	MANDOS MEDIOS Y SUP	30,560	23,960	0	1	1	0		GUERRERO	30,560	23,960	0	54,519
UA DE GUERRERO	RESPONSABLE A ZS	MANDOS MEDIOS Y SUP	13,383	15,367	0	3	1	0		GUERRERO	40,150	15,367	0	55,517
UA DE GUERRERO	RESPONSABLE B ZS	MANDOS MEDIOS Y SUP	18,119	19,842	0	9	10	0		GUERRERO	163,070	198,417	0	361,488
UA DE GUERRERO	RESPONSABLE C ZS	MANDOS MEDIOS Y SUP	24,578	28,159	0	19	15	0		GUERRERO	466,979	422,387	0	889,366
UA DE GUERRERO	ADMINISTRADOR ZS	MANDOS MEDIOS Y SUP	26,172	0	0	1	0	0		GUERRERO	26,172	0	0	26,172
UA DE GUERRERO	SUBJEFE C ZS	MANDOS MEDIOS Y SUP	36,196	36,196	0	2	2	0		GUERRERO	72,391	72,391	0	144,783
UA DE GUERRERO	COORD. GENERAL ZONA NORTE	MANDOS MEDIOS Y SUP	31,829	62,303	0	2	1	0		GUERRERO	63,657	62,303	0	125,960
UA DE GUERRERO	SUBCOORD. GRAL REGIONAL ZN	MANDOS MEDIOS Y SUP	52,756	52,756	0	1	1	0		GUERRERO	52,756	52,756	0	105,511
UA DE GUERRERO	SECRETARIO PART REG ZN	MANDOS MEDIOS Y SUP	23,327	56,343	0	2	1	0		GUERRERO	46,653	56,343	0	102,996
UA DE GUERRERO	COORD. REGIONAL O ZN	MANDOS MEDIOS Y SUP	22,088	22,088	0	1	1	0		GUERRERO	22,088	22,088	0	44,176
UA DE GUERRERO	COORD. REGIONAL A ZN	MANDOS MEDIOS Y SUP	8,834	15,671	0	2	2	0		GUERRERO	17,668	31,342	0	49,010
UA DE GUERRERO	COORD. REGIONAL B ZN	MANDOS MEDIOS Y SUP	16,189	24,783	0	3	2	0		GUERRERO	48,566	49,566	0	98,132

RECURSOS FEDERALES QUE RECIBEN UNIVERSIDADES E INSTITUCIONES DE EDUCACIÓN MEDIA SUPERIOR Y SUPERIOR

Costo de la plantilla de personal

En términos del artículo 36, fracción II del Decreto de Presupuesto de Egresos de la Federación para el Ejercicio Fiscal 2021

La información presentada es acumulada al periodo que se reporta

Periodo de octubre- diciembre / 2021

Fracción II										CUARTO TRIMESTRE 2021				
Universidad / Institución	Estructura de la Plantilla (Desagregada)									Costo total de la plantilla (Pesos)				
	Categoría	Tipo de personal	Costo unitario bruto (pesos)			Número de plazas			Responsabilidad laboral	Ubicación	Octubre	Noviembre	Diciembre	Acumulado oct. a dic.
			Octubre	Noviembre	Diciembre	Octubre	Noviembre	Diciembre						
<b>U. A. de Guerrero</b>														
UA DE GUERRERO	COORD. REGIONAL C ZN	MANDOS MEDIOS Y SUP	28,954	40,954	0	2	1	0		GUERRERO	57,909	40,954	0	98,862
UA DE GUERRERO	COORD. REGIONAL F ZN	MANDOS MEDIOS Y SUP	30,926	38,004	0	4	3	0		GUERRERO	123,703	114,013	0	237,716
UA DE GUERRERO	JEFE REGIONAL A ZN	MANDOS MEDIOS Y SUP	11,715	19,526	0	2	2	0		GUERRERO	23,431	39,051	0	62,482
UA DE GUERRERO	JEFE REGIONAL B ZN	MANDOS MEDIOS Y SUP	8,695	18,391	0	1	2	0		GUERRERO	8,695	36,781	0	45,477
UA DE GUERRERO	JEFE REGIONAL C ZN	MANDOS MEDIOS Y SUP	30,085	30,207	0	2	2	0		GUERRERO	60,170	60,415	0	120,585
UA DE GUERRERO	JEFE REGIONAL E ZN	MANDOS MEDIOS Y SUP	15,045	30,090	0	1	1	0		GUERRERO	15,045	30,090	0	45,135
UA DE GUERRERO	RESPONSABLE B ZN	MANDOS MEDIOS Y SUP	14,908	20,217	0	4	2	0		GUERRERO	59,630	40,435	0	100,065
UA DE GUERRERO	RESPONSABLE C ZN	MANDOS MEDIOS Y SUP	32,512	32,710	0	1	1	0		GUERRERO	32,512	32,710	0	65,222
UA DE GUERRERO	DIRECTOR UNIDAD ACADEMICA	MANDOS MEDIOS Y SUP	23,379	23,394	0	10	10	0		GUERRERO	233,789	233,938	0	467,727
UA DE GUERRERO	DIRECTOR UNIDAD ACADEMICA	MANDOS MEDIOS Y SUP	25,951	25,951	0	3	3	0		GUERRERO	77,854	77,854	0	155,709
UA DE GUERRERO	DIRECTOR UNIDAD ACADEMICA.	MANDOS MEDIOS Y SUP	28,187	27,003	0	12	12	0		GUERRERO	338,238	324,032	0	662,270
UA DE GUERRERO	DIRECTOR UNIDAD ACADEMICA.	MANDOS MEDIOS Y SUP	36,777	33,827	28,835	11	11	4		GUERRERO	404,545	372,099	115,341	891,985
UA DE GUERRERO	DIRECTOR UNIDAD ACADEMICA..	MANDOS MEDIOS Y SUP	35,619	30,813	33,375	7	8	2		GUERRERO	249,330	246,500	66,749	562,580
UA DE GUERRERO	DIRECTOR UNIDAD ACADEMICA..	MANDOS MEDIOS Y SUP	42,846	40,831	22,477	8	8	2		GUERRERO	342,768	326,648	44,953	714,369
UA DE GUERRERO	DIRECTOR UNIDAD ACADEMICA...	MANDOS MEDIOS Y SUP	36,409	34,196	28,607	7	7	2		GUERRERO	254,866	239,375	57,213	551,454
UA DE GUERRERO	DIRECTOR UNIDAD ACADEMICA...	MANDOS MEDIOS Y SUP	46,485	40,229	26,336	3	3	3		GUERRERO	139,454	120,688	79,009	339,151
UA DE GUERRERO	DIRECTOR UNIDAD ACADEMICA,	MANDOS MEDIOS Y SUP	42,448	39,388	38,142	7	7	4		GUERRERO	297,136	275,719	152,569	725,425
UA DE GUERRERO	DIRECTOR UNIDAD ACADEMICA,	MANDOS MEDIOS Y SUP	54,726	47,956	47,678	8	8	4		GUERRERO	437,806	383,645	190,711	1,012,163
UA DE GUERRERO	DIRECTOR UNIDAD ACADEMICA,,	MANDOS MEDIOS Y SUP	53,458	48,013	45,771	7	7	5		GUERRERO	374,207	336,094	228,854	939,155
UA DE GUERRERO	DIRECTOR UNIDAD ACADEMICA,,	MANDOS MEDIOS Y SUP	44,614	45,545	76,285	1	2	1		GUERRERO	44,614	91,090	76,285	211,989
UA DE GUERRERO	DIRECTOR UNIDAD ACADEMICA,,	MANDOS MEDIOS Y SUP	72,996	58,140	59,938	9	9	7		GUERRERO	656,961	523,261	419,565	1,599,787
UA DE GUERRERO	DIRECTOR UNIDAD ACADEMICA,,	MANDOS MEDIOS Y SUP	80,919	70,017	68,656	6	5	5		GUERRERO	485,516	350,083	343,281	1,178,879
UA DE GUERRERO	SUBDIR PLANEACION Y EVALUACION	MANDOS MEDIOS Y SUP	23,366	22,867	10,898	17	18	1		GUERRERO	397,230	411,602	10,898	819,729
UA DE GUERRERO	SUBDIR PLANEACION Y EVALUACION	MANDOS MEDIOS Y SUP	26,652	26,302	10,450	7	7	1		GUERRERO	186,561	184,115	10,450	381,126
UA DE GUERRERO	SUBDIR PLANEACION Y EVALUACION.	MANDOS MEDIOS Y SUP	27,379	27,379	8,173	6	6	1		GUERRERO	164,275	164,275	8,173	336,724
UA DE GUERRERO	SUBDIR PLANEACION Y EVALUACION.	MANDOS MEDIOS Y SUP	32,174	32,378	0	1	1	0		GUERRERO	32,174	32,378	0	64,552
UA DE GUERRERO	SUBDIR PLANEACION Y EVALUACION..	MANDOS MEDIOS Y SUP	31,485	28,760	0	2	1	0		GUERRERO	62,969	28,760	0	91,729

**RECURSOS FEDERALES QUE RECIBEN UNIVERSIDADES E INSTITUCIONES DE EDUCACIÓN MEDIA SUPERIOR Y SUPERIOR**

Costo de la plantilla de personal

En términos del artículo 36, fracción II del Decreto de Presupuesto de Egresos de la Federación para el Ejercicio Fiscal 2021

La información presentada es acumulada al periodo que se reporta

Periodo de octubre- diciembre / 2021

Fracción II											CUARTO TRIMESTRE 2021			
Universidad / Institución	Estructura de la Plantilla (Desagregada)										Costo total de la plantilla (Pesos)			
	Categoría	Tipo de personal	Costo unitario bruto (pesos)			Número de plazas			Responsabilidad laboral	Ubicación	Octubre	Noviembre	Diciembre	Acumulado oct. a dic.
			Octubre	Noviembre	Diciembre	Octubre	Noviembre	Diciembre						
<b>U. A. de Guerrero</b>														
<b>UA DE GUERRERO</b>	SUBDIR PLANEACION Y EVALUACION...	MANDOS MEDIOS Y SUP	43,067	40,343	19,071	2	2	1		GUERRERO	86,135	80,686	19,071	185,892
<b>UA DE GUERRERO</b>	SUBDIR PLANEACION Y EVALUACION...	MANDOS MEDIOS Y SUP	51,228	41,692	33,375	2	2	2		GUERRERO	102,456	83,385	66,749	252,589
<b>UA DE GUERRERO</b>	SUBDIR PLANEACION Y EVALUACION,	MANDOS MEDIOS Y SUP	45,869	32,355	47,678	2	2	2		GUERRERO	91,737	64,710	95,356	251,802
<b>UA DE GUERRERO</b>	SUBDIR PLANEACION Y EVALUACION,	MANDOS MEDIOS Y SUP	51,564	46,115	38,142	2	2	1		GUERRERO	103,127	92,229	38,142	233,499
<b>UA DE GUERRERO</b>	SUBDIR PLANEACION Y EVALUACION,,	MANDOS MEDIOS Y SUP	44,047	51,465	38,142	2	1	1		GUERRERO	88,095	51,465	38,142	177,702
<b>UA DE GUERRERO</b>	SUBDIR PLANEACION Y EVALUACION,,	MANDOS MEDIOS Y SUP	74,232	55,161	66,749	2	2	2		GUERRERO	148,464	110,321	133,498	392,283
<b>UA DE GUERRERO</b>	SUBDIR PLANEACION Y EVALUACION,,	MANDOS MEDIOS Y SUP	74,963	63,306	41,321	3	3	3		GUERRERO	224,890	189,919	123,962	538,771
<b>UA DE GUERRERO</b>	RESPONSABLE ADMVO	MANDOS MEDIOS Y SUP	14,663	15,173	0	37	38	0		GUERRERO	542,534	576,576	0	1,119,110
<b>UA DE GUERRERO</b>	RESPONSABLE ADMVO	MANDOS MEDIOS Y SUP	17,942	18,510	0	21	19	0		GUERRERO	376,786	351,683	0	728,469
<b>UA DE GUERRERO</b>	RESPONSABLE DE COMPUTO	MANDOS MEDIOS Y SUP	13,281	13,392	0	5	5	0		GUERRERO	66,403	66,958	0	133,360
<b>UA DE GUERRERO</b>	RESPONSABLE DE COMPUTO	MANDOS MEDIOS Y SUP	20,855	18,992	0	5	5	0		GUERRERO	104,276	94,960	0	199,236
<b>UA DE GUERRERO</b>	COORDINADOR .	MANDOS MEDIOS Y SUP	15,121	15,121	0	1	1	0		GUERRERO	15,121	15,121	0	30,241
<b>UA DE GUERRERO</b>	COORDINADOR .	MANDOS MEDIOS Y SUP	16,832	16,332	0	2	2	0		GUERRERO	33,664	32,664	0	66,328
<b>UA DE GUERRERO</b>	SUBDIRECTOR .	MANDOS MEDIOS Y SUP	17,108	17,108	0	7	7	0		GUERRERO	119,755	119,755	0	239,509
<b>UA DE GUERRERO</b>	SUBDIRECTOR .	MANDOS MEDIOS Y SUP	18,208	17,962	0	5	6	0		GUERRERO	91,040	107,772	0	198,812
<b>UA DE GUERRERO</b>	COORD. DE POSGRADO	MANDOS MEDIOS Y SUP	21,530	21,530	0	1	1	0		GUERRERO	21,530	21,530	0	43,061
<b>UA DE GUERRERO</b>	COORD. DE POSGRADO	MANDOS MEDIOS Y SUP	23,498	23,678	0	1	1	0		GUERRERO	23,498	23,678	0	47,176
<b>UA DE GUERRERO</b>	COORD. DE POSGRADO.	MANDOS MEDIOS Y SUP	40,018	29,120	38,142	1	1	1		GUERRERO	40,018	29,120	38,142	107,281
<b>UA DE GUERRERO</b>	COORD. DE POSGRADO..	MANDOS MEDIOS Y SUP	41,495	29,235	85,820	2	2	1		GUERRERO	82,989	58,469	85,820	227,279
<b>UA DE GUERRERO</b>	COORD. DE POSGRADO..	MANDOS MEDIOS Y SUP	50,889	31,817	66,749	1	1	1		GUERRERO	50,889	31,817	66,749	149,455
<b>UA DE GUERRERO</b>	COORD. DE POSGRADO...	MANDOS MEDIOS Y SUP	41,866	37,779	28,607	2	2	1		GUERRERO	83,731	75,558	28,607	187,896
<b>UA DE GUERRERO</b>	COORD. DE POSGRADO,	MANDOS MEDIOS Y SUP	42,138	31,240	60,392	3	3	3		GUERRERO	126,413	93,719	181,176	401,308
<b>UA DE GUERRERO</b>	COORD. DE POSGRADO,	MANDOS MEDIOS Y SUP	61,149	44,802	57,213	1	1	1		GUERRERO	61,149	44,802	57,213	163,164
<b>UA DE GUERRERO</b>	COORD. DE POSGRADO,,	MANDOS MEDIOS Y SUP	59,194	42,046	60,392	3	3	3		GUERRERO	177,582	126,137	181,176	484,895
<b>UA DE GUERRERO</b>	COORD. DE POSGRADO,,	MANDOS MEDIOS Y SUP	74,833	47,807	78,018	13	13	11		GUERRERO	972,825	621,491	858,202	2,452,517
<b>UA DE GUERRERO</b>	COORD. DE POSGRADO,,,	MANDOS MEDIOS Y SUP	85,353	67,850	71,199	16	16	15		GUERRERO	1,365,650	1,085,595	1,067,984	3,519,230
<b>UA DE GUERRERO</b>	COORD DE PROGRAMA EDUCATIVO	MANDOS MEDIOS Y SUP	20,283	20,841	19,071	14	12	1		GUERRERO	283,967	250,091	19,071	553,129

**RECURSOS FEDERALES QUE RECIBEN UNIVERSIDADES E INSTITUCIONES DE EDUCACIÓN MEDIA SUPERIOR Y SUPERIOR**
**Costo de la plantilla de personal**
**En términos del artículo 36, fracción II del Decreto de Presupuesto de Egresos de la Federación para el Ejercicio Fiscal 2021**
**La información presentada es acumulada al periodo que se reporta**
**Período de octubre- diciembre / 2021**

Fracción II										CUARTO TRIMESTRE 2021				
Universidad / Institución	Estructura de la Plantilla (Desagregada)									Costo total de la plantilla (Pesos)				
	Categoría	Tipo de personal	Costo unitario bruto (pesos)			Número de plazas			Responsabilidad laboral	Ubicación	Octubre	Noviembre	Diciembre	Acumulado oct. a dic.
			Octubre	Noviembre	Diciembre	Octubre	Noviembre	Diciembre						
<b>U. A. de Guerrero</b>														
<b>UA DE GUERRERO</b>	COORD DE PROGRAMA EDUCATIVO	MANDOS MEDIOS Y SUP	27,346	23,180	28,607	6	7	2		<b>GUERRERO</b>	164,075	162,257	57,213	383,546
<b>UA DE GUERRERO</b>	COORD DE PROGRAMA EDUCATIVO.	MANDOS MEDIOS Y SUP	27,377	27,377	0	3	3	0		<b>GUERRERO</b>	82,130	82,130	0	164,259
<b>UA DE GUERRERO</b>	COORD DE PROGRAMA EDUCATIVO.	MANDOS MEDIOS Y SUP	36,369	32,717	19,528	3	3	2		<b>GUERRERO</b>	109,107	98,152	39,056	246,315
<b>UA DE GUERRERO</b>	COORD DE PROGRAMA EDUCATIVO..	MANDOS MEDIOS Y SUP	28,309	27,705	0	4	5	0		<b>GUERRERO</b>	113,236	138,525	0	251,761
<b>UA DE GUERRERO</b>	COORD DE PROGRAMA EDUCATIVO..	MANDOS MEDIOS Y SUP	13,995	0	0	1	0	0		<b>GUERRERO</b>	13,995	0	0	13,995
<b>UA DE GUERRERO</b>	COORD DE PROGRAMA EDUCATIVO...	MANDOS MEDIOS Y SUP	59,006	42,660	57,213	1	1	1		<b>GUERRERO</b>	59,006	42,660	57,213	158,879
<b>UA DE GUERRERO</b>	COORD DE PROGRAMA EDUCATIVO...	MANDOS MEDIOS Y SUP	49,867	37,607	42,910	2	2	2		<b>GUERRERO</b>	99,734	75,214	85,820	260,768
<b>UA DE GUERRERO</b>	COORD DE PROGRAMA EDUCATIVO,	MANDOS MEDIOS Y SUP	47,431	39,258	57,213	4	4	2		<b>GUERRERO</b>	189,724	157,031	114,427	461,181
<b>UA DE GUERRERO</b>	COORD DE PROGRAMA EDUCATIVO,	MANDOS MEDIOS Y SUP	55,254	46,173	47,678	3	3	2		<b>GUERRERO</b>	165,763	138,519	95,356	399,638
<b>UA DE GUERRERO</b>	COORD DE PROGRAMA EDUCATIVO,,	MANDOS MEDIOS Y SUP	55,086	36,015	66,749	1	1	1		<b>GUERRERO</b>	55,086	36,015	66,749	157,850
<b>UA DE GUERRERO</b>	COORD DE PROGRAMA EDUCATIVO,,	MANDOS MEDIOS Y SUP	70,536	46,016	85,820	1	1	1		<b>GUERRERO</b>	70,536	46,016	85,820	202,371
<b>UA DE GUERRERO</b>	COORD DE PROGRAMA EDUCATIVO,,	MANDOS MEDIOS Y SUP	88,972	78,074	38,142	1	1	1		<b>GUERRERO</b>	88,972	78,074	38,142	205,189
<b>UA DE GUERRERO</b>	COORD DE GPO PERIFERICO	MANDOS MEDIOS Y SUP	16,451	16,451	0	1	1	0		<b>GUERRERO</b>	16,451	16,451	0	32,901
<b>UA DE GUERRERO</b>	COORD DE GPO PERIFERICO,	MANDOS MEDIOS Y SUP	23,058	23,207	0	1	1	0		<b>GUERRERO</b>	23,058	23,207	0	46,265
<b>UA DE GUERRERO</b>	RESP DEPTO PSICOPEDAGOGICO	MANDOS MEDIOS Y SUP	14,298	12,905	0	4	5	0		<b>GUERRERO</b>	57,190	64,527	0	121,717
<b>UA DE GUERRERO</b>	RESP DEPTO PSICOPEDAGOGICO	MANDOS MEDIOS Y SUP	17,142	17,209	0	4	4	0		<b>GUERRERO</b>	68,568	68,838	0	137,406
<b>UA DE GUERRERO</b>	COORD DEPTO PSICOPEDAGOGICO	MANDOS MEDIOS Y SUP	30,327	30,552	0	1	1	0		<b>GUERRERO</b>	30,327	30,552	0	60,880
<b>UA DE GUERRERO</b>	SUBDIRECTOR ACADEMICO	MANDOS MEDIOS Y SUP	21,403	21,925	0	22	22	0		<b>GUERRERO</b>	470,864	482,358	0	953,222
<b>UA DE GUERRERO</b>	SUBDIRECTOR ACADEMICO	MANDOS MEDIOS Y SUP	25,818	25,860	0	13	13	0		<b>GUERRERO</b>	335,634	336,174	0	671,808
<b>UA DE GUERRERO</b>	SUBDIRECTOR ACADEMICO.	MANDOS MEDIOS Y SUP	28,473	28,599	0	4	4	0		<b>GUERRERO</b>	113,891	114,394	0	228,285
<b>UA DE GUERRERO</b>	SUBDIRECTOR ACADEMICO.	MANDOS MEDIOS Y SUP	29,730	29,832	0	2	2	0		<b>GUERRERO</b>	59,460	59,663	0	119,123
<b>UA DE GUERRERO</b>	SUBDIRECTOR ACADEMICO..	MANDOS MEDIOS Y SUP	37,096	36,178	10,450	3	3	1		<b>GUERRERO</b>	111,287	108,535	10,450	230,272
<b>UA DE GUERRERO</b>	SUBDIRECTOR ACADEMICO..	MANDOS MEDIOS Y SUP	40,162	40,162	0	3	3	0		<b>GUERRERO</b>	120,486	120,486	0	240,971
<b>UA DE GUERRERO</b>	SUBDIRECTOR ACADEMICO...	MANDOS MEDIOS Y SUP	45,121	35,585	33,375	2	2	2		<b>GUERRERO</b>	90,242	71,171	66,749	228,161
<b>UA DE GUERRERO</b>	SUBDIRECTOR ACADEMICO...	MANDOS MEDIOS Y SUP	52,428	46,979	19,071	1	1	1		<b>GUERRERO</b>	52,428	46,979	19,071	118,478
<b>UA DE GUERRERO</b>	SUBDIRECTOR ACADEMICO,	MANDOS MEDIOS Y SUP	52,676	29,002	66,749	4	4	3		<b>GUERRERO</b>	210,705	116,007	200,247	526,959
<b>UA DE GUERRERO</b>	SUBDIRECTOR ACADEMICO,	MANDOS MEDIOS Y SUP	47,642	43,686	28,607	2	2	1		<b>GUERRERO</b>	95,284	87,373	28,607	211,263

**RECURSOS FEDERALES QUE RECIBEN UNIVERSIDADES E INSTITUCIONES DE EDUCACIÓN MEDIA SUPERIOR Y SUPERIOR**
**Costo de la plantilla de personal**
**En términos del artículo 36, fracción II del Decreto de Presupuesto de Egresos de la Federación para el Ejercicio Fiscal 2021**
**La información presentada es acumulada al periodo que se reporta**
**Período de octubre- diciembre / 2021**

Fracción II										CUARTO TRIMESTRE 2021				
Universidad / Institución	Estructura de la Plantilla (Desagregada)									Costo total de la plantilla (Pesos)				
	Categoría	Tipo de personal	Costo unitario bruto (pesos)			Número de plazas			Responsabilidad laboral	Ubicación	Octubre	Noviembre	Diciembre	Acumulado oct. a dic.
			Octubre	Noviembre	Diciembre	Octubre	Noviembre	Diciembre						
<b>U. A. de Guerrero</b>														
<b>UA DE GUERRERO</b>	SUBDIRECTOR ACADEMICO,,	MANDOS MEDIOS Y SUP	61,722	35,363	57,213	1	2	2		<b>GUERRERO</b>	61,722	70,726	114,427	246,874
<b>UA DE GUERRERO</b>	SUBDIRECTOR ACADEMICO,,	MANDOS MEDIOS Y SUP	67,450	59,277	28,607	2	2	2		<b>GUERRERO</b>	134,901	118,554	57,213	310,668
<b>UA DE GUERRERO</b>	SUBDIRECTOR ACADEMICO,,	MANDOS MEDIOS Y SUP	73,440	60,064	47,678	3	3	3		<b>GUERRERO</b>	220,321	180,193	143,034	543,548
<b>UA DE GUERRERO</b>	SUBDIR DE ADMON Y GESTION ESC	MANDOS MEDIOS Y SUP	21,473	21,375	0	30	30	0		<b>GUERRERO</b>	644,202	641,244	0	1,285,447
<b>UA DE GUERRERO</b>	SUBDIR DE ADMON Y GESTION ESC	MANDOS MEDIOS Y SUP	26,388	26,057	0	11	11	0		<b>GUERRERO</b>	290,265	286,628	0	576,892
<b>UA DE GUERRERO</b>	SUBDIR DE ADMON Y GESTION ESC.	MANDOS MEDIOS Y SUP	28,316	28,316	0	6	6	0		<b>GUERRERO</b>	169,895	169,895	0	339,790
<b>UA DE GUERRERO</b>	SUBDIR DE ADMON Y GESTION ESC.	MANDOS MEDIOS Y SUP	30,396	22,201	0	2	2	0		<b>GUERRERO</b>	60,792	44,403	0	105,195
<b>UA DE GUERRERO</b>	SUBDIR DE ADMON Y GESTION ESC..	MANDOS MEDIOS Y SUP	36,584	35,398	19,071	4	4	1		<b>GUERRERO</b>	146,337	141,590	19,071	306,999
<b>UA DE GUERRERO</b>	SUBDIR DE ADMON Y GESTION ESC..	MANDOS MEDIOS Y SUP	39,628	36,125	28,607	7	7	3		<b>GUERRERO</b>	277,396	252,876	85,820	616,093
<b>UA DE GUERRERO</b>	SUBDIR DE ADMON Y GESTION ESC...	MANDOS MEDIOS Y SUP	34,057	34,057	0	2	2	0		<b>GUERRERO</b>	68,114	68,114	0	136,229
<b>UA DE GUERRERO</b>	SUBDIR DE ADMON Y GESTION ESC...	MANDOS MEDIOS Y SUP	46,033	38,625	25,428	5	6	3		<b>GUERRERO</b>	230,163	231,751	76,285	538,199
<b>UA DE GUERRERO</b>	SUBDIR DE ADMON Y GESTION ESC,,	MANDOS MEDIOS Y SUP	62,045	46,339	57,213	1	1	1		<b>GUERRERO</b>	62,045	46,339	57,213	165,597
<b>UA DE GUERRERO</b>	SUBDIR DE ADMON Y GESTION ESC,,	MANDOS MEDIOS Y SUP	78,993	68,095	38,142	1	1	1		<b>GUERRERO</b>	78,993	68,095	38,142	185,230
<b>UA DE GUERRERO</b>	SUBDIR DE ADMON Y GESTION ESC,,,	MANDOS MEDIOS Y SUP	76,982	61,543	54,035	3	3	3		<b>GUERRERO</b>	230,945	184,629	162,105	577,678
<b>UA DE GUERRERO</b>	SUBDIR DE ADMON Y GESTION ESC,,,	MANDOS MEDIOS Y SUP	89,862	72,607	60,392	3	3	3		<b>GUERRERO</b>	269,586	217,821	181,176	668,583
<b>UA DE GUERRERO</b>	SUBDIR DE VINC Y PROYECTOS	MANDOS MEDIOS Y SUP	23,618	23,618	0	2	2	0		<b>GUERRERO</b>	47,237	47,237	0	94,474
<b>UA DE GUERRERO</b>	SUBDIR DE VINC Y PROYECTOS	MANDOS MEDIOS Y SUP	27,960	27,284	0	4	5	0		<b>GUERRERO</b>	111,841	136,419	0	248,260
<b>UA DE GUERRERO</b>	SUBDIR DE VINC Y PROYECTOS.	MANDOS MEDIOS Y SUP	40,809	40,809	0	1	1	0		<b>GUERRERO</b>	40,809	40,809	0	81,618
<b>UA DE GUERRERO</b>	SUBDIR DE VINC Y PROYECTOS,,	MANDOS MEDIOS Y SUP	50,183	50,183	0	1	1	0		<b>GUERRERO</b>	50,183	50,183	0	100,366
<b>UA DE GUERRERO</b>	SUBDIR DE VINC Y PROYECTOS,,	MANDOS MEDIOS Y SUP	61,116	61,116	0	2	2	0		<b>GUERRERO</b>	122,231	122,231	0	244,463
<b>UA DE GUERRERO</b>	SUBDIR DE VINC Y PROYECTOS,,,	MANDOS MEDIOS Y SUP	57,831	41,484	57,213	1	1	1		<b>GUERRERO</b>	57,831	41,484	57,213	156,529
<b>UA DE GUERRERO</b>	SUBDIR DE VINC Y PROYECTOS,,,	MANDOS MEDIOS Y SUP	65,747	65,747	0	1	1	0		<b>GUERRERO</b>	65,747	65,747	0	131,494
<b>UA DE GUERRERO</b>	COORDINADOR DEL SIIA	MANDOS MEDIOS Y SUP	66,602	66,602	0	1	1	0		<b>GUERRERO</b>	66,602	66,602	0	133,205
<b>UA DE GUERRERO</b>	RESPONSABLE TEC C	MANDOS MEDIOS Y SUP	27,394	37,325	0	2	1	0		<b>GUERRERO</b>	54,788	37,325	0	92,113
<b>UA DE GUERRERO</b>	RESPONSABLE TEC C	MANDOS MEDIOS Y SUP	22,888	45,776	0	1	1	0		<b>GUERRERO</b>	22,888	45,776	0	68,664
<b>UA DE GUERRERO</b>	RESPONSABLE TEC E	MANDOS MEDIOS Y SUP	38,322	51,861	0	4	4	0		<b>GUERRERO</b>	153,289	207,446	0	360,735
<b>UA DE GUERRERO</b>	RESPONSABLE TEC E	MANDOS MEDIOS Y SUP	32,572	32,855	0	1	1	0		<b>GUERRERO</b>	32,572	32,855	0	65,427

**RECURSOS FEDERALES QUE RECIBEN UNIVERSIDADES E INSTITUCIONES DE EDUCACIÓN MEDIA SUPERIOR Y SUPERIOR**

Costo de la plantilla de personal

En términos del artículo 36, fracción II del Decreto de Presupuesto de Egresos de la Federación para el Ejercicio Fiscal 2021

La información presentada es acumulada al periodo que se reporta

Periodo de octubre- diciembre / 2021

Fracción II										CUARTO TRIMESTRE 2021				
Universidad / Institución	Estructura de la Plantilla (Desagregada)									Costo total de la plantilla (Pesos)				
	Categoría	Tipo de personal	Costo unitario bruto (pesos)			Número de plazas			Responsabilidad laboral	Ubicación	Octubre	Noviembre	Diciembre	Acumulado oct. a dic.
			Octubre	Noviembre	Diciembre	Octubre	Noviembre	Diciembre						
<b>U. A. de Guerrero</b>														
<b>UA DE GUERRERO</b>	RESPONSABLE TEC SIIA	MANDOS MEDIOS Y SUP	62,672	62,672	0	3	3	0		<b>GUERRERO</b>	188,016	188,016	0	376,032
<b>UA DE GUERRERO</b>	SUBCOORDINADOR GENERAL REGIONAL	MANDOS MEDIOS Y SUP	56,194	56,194	0	1	1	0		<b>GUERRERO</b>	56,194	56,194	0	112,388
<b>UA DE GUERRERO</b>	SUBCOORDINADOR REGIONAL	MANDOS MEDIOS Y SUP	40,893	38,077	0	8	8	0		<b>GUERRERO</b>	327,147	304,618	0	631,765
<b>UA DE GUERRERO</b>	SUBCOORDINADOR REGIONAL	MANDOS MEDIOS Y SUP	33,927	33,927	0	1	1	0		<b>GUERRERO</b>	33,927	33,927	0	67,853
<b>UA DE GUERRERO</b>	SUB AUDITOR	MANDOS MEDIOS Y SUP	60,178	60,178	0	1	1	0		<b>GUERRERO</b>	60,178	60,178	0	120,357
<b>UA DE GUERRERO</b>	SUBCONTADOR	MANDOS MEDIOS Y SUP	55,167	0	0	1	0	0		<b>GUERRERO</b>	55,167	0	0	55,167
<b>UA DE GUERRERO</b>	ASISTENTE 1	CONFIANZA	4,960	4,965	0	6	6	0		<b>GUERRERO</b>	29,758	29,791	0	59,550
<b>UA DE GUERRERO</b>	ASISTENTE 2	CONFIANZA	6,087	6,087	0	1	1	0		<b>GUERRERO</b>	6,087	6,087	0	12,174
<b>UA DE GUERRERO</b>	ASISTENTE 3	CONFIANZA	5,982	5,739	0	2	3	0		<b>GUERRERO</b>	11,964	17,218	0	29,183
<b>UA DE GUERRERO</b>	ASISTENTE 3	CONFIANZA	2,808	5,615	0	1	1	0		<b>GUERRERO</b>	2,808	5,615	0	8,423
<b>UA DE GUERRERO</b>	ASISTENTE 4	CONFIANZA	6,847	6,847	0	6	6	0		<b>GUERRERO</b>	41,081	41,081	0	82,162
<b>UA DE GUERRERO</b>	ASISTENTE 4	CONFIANZA	7,836	7,873	0	3	3	0		<b>GUERRERO</b>	23,508	23,618	0	47,126
<b>UA DE GUERRERO</b>	ASISTENTE 5	CONFIANZA	7,558	7,803	0	13	12	0		<b>GUERRERO</b>	98,249	93,634	0	191,883
<b>UA DE GUERRERO</b>	ASISTENTE 5	CONFIANZA	6,281	8,595	0	2	1	0		<b>GUERRERO</b>	12,563	8,595	0	21,158
<b>UA DE GUERRERO</b>	ASISTENTE 6	CONFIANZA	9,471	9,161	0	15	16	0		<b>GUERRERO</b>	142,070	146,582	0	288,652
<b>UA DE GUERRERO</b>	ASISTENTE 6	CONFIANZA	9,738	9,738	0	9	9	0		<b>GUERRERO</b>	87,645	87,645	0	175,290
<b>UA DE GUERRERO</b>	ASISTENTE 7	CONFIANZA	9,527	9,527	0	7	7	0		<b>GUERRERO</b>	66,686	66,686	0	133,372
<b>UA DE GUERRERO</b>	ASISTENTE 7	CONFIANZA	10,327	10,327	0	3	3	0		<b>GUERRERO</b>	30,981	30,981	0	61,963
<b>UA DE GUERRERO</b>	ASISTENTE 8	CONFIANZA	9,384	9,539	0	65	61	0		<b>GUERRERO</b>	609,981	581,897	0	1,191,878
<b>UA DE GUERRERO</b>	ASISTENTE 8	CONFIANZA	10,300	10,151	0	34	34	0		<b>GUERRERO</b>	350,202	345,128	0	695,330
<b>UA DE GUERRERO</b>	ASISTENTE 9	CONFIANZA	10,580	11,294	0	14	14	0		<b>GUERRERO</b>	148,113	158,113	0	306,226
<b>UA DE GUERRERO</b>	ASISTENTE 9	CONFIANZA	10,460	10,460	0	5	5	0		<b>GUERRERO</b>	52,302	52,302	0	104,604
<b>UA DE GUERRERO</b>	ASISTENTE 10	CONFIANZA	14,425	14,772	0	90	92	0		<b>GUERRERO</b>	1,298,292	1,359,064	0	2,657,356
<b>UA DE GUERRERO</b>	ASISTENTE 10	CONFIANZA	16,997	16,759	0	55	53	0		<b>GUERRERO</b>	934,820	888,228	0	1,823,049
<b>UA DE GUERRERO</b>	JUBILADO ISSSPEG ADMVO	OTROS	4,744	4,744	0	33	33	0		<b>GUERRERO</b>	156,568	156,568	0	313,135
<b>UA DE GUERRERO</b>	JUBILADO ISSSPEG ADMVO	OTROS	5,669	5,669	0	12	12	0		<b>GUERRERO</b>	68,030	68,030	0	136,060
<b>UA DE GUERRERO</b>	JUBILADO ISSSPEG ACAD	OTROS	9,844	9,844	0	4	4	0		<b>GUERRERO</b>	39,377	39,377	0	78,755
<b>UA DE GUERRERO</b>	JUBILADO ISSSPEG ACAD	OTROS	10,918	10,918	0	3	3	0		<b>GUERRERO</b>	32,754	32,754	0	65,507
<b>UA DE GUERRERO</b>	PENS SEG ORFANDAD ADMVO	OTROS	5,756	3,835	0	7	7	0		<b>GUERRERO</b>	40,295	26,844	0	67,139
<b>UA DE GUERRERO</b>	PENS SEG ORFANDAD ADMVO	OTROS	6,802	6,802	0	1	1	0		<b>GUERRERO</b>	6,802	6,802	0	13,604
<b>UA DE GUERRERO</b>	PENS SEG ORFANDAD ACAD	OTROS	17,154	17,933	0	6	7	0		<b>GUERRERO</b>	102,927	125,533	0	228,460
<b>UA DE GUERRERO</b>	PENS SEG ORFANDAD ACAD	OTROS	12,442	12,442	0	6	6	0		<b>GUERRERO</b>	74,653	74,653	0	149,305
<b>UA DE GUERRERO</b>	PENS SEG ORFANDAD POR HRS	OTROS	6,478	6,478	0	1	1	0		<b>GUERRERO</b>	6,478	6,478	0	12,957
<b>UA DE GUERRERO</b>	PENS SEG ORFANDAD DIRECTIVO	OTROS	10,268	10,268	0	1	1	0		<b>GUERRERO</b>	10,268	10,268	0	20,536
<b>UA DE GUERRERO</b>	BECA HIJO ADMINISTRATIVO	OTROS	3,726	3,945	0	33	32	0		<b>GUERRERO</b>	122,962	126,243	0	249,205
<b>UA DE GUERRERO</b>	BECA HIJO ADMINISTRATIVO	OTROS	5,045	5,045	0	16	16	0		<b>GUERRERO</b>	80,713	80,713	0	161,426
<b>UA DE GUERRERO</b>	BECA HIJO ACADEMICO	OTROS	6,698	6,160	0	49	57	0		<b>GUERRERO</b>	328,178	351,132	0	679,310
<b>UA DE GUERRERO</b>	BECA HIJO ACADEMICO	OTROS	7,554	7,359	0	35	37	0		<b>GUERRERO</b>	264,392	272,267	0	536,659
<b>UA DE GUERRERO</b>	AYUDA HIJO CAPACIDADES DIF ACAD	OTROS	5,532	5,565	0	16	15	0		<b>GUERRERO</b>	88,513	83,477	0	171,990
<b>UA DE GUERRERO</b>	AYUDA HIJO CAPACIDADES DIF ACAD	OTROS	6,941	6,941	0	11	11	0		<b>GUERRERO</b>	76,354	76,354	0	152,707
<b>UA DE GUERRERO</b>	AYUDA HIJO CAPACIDADES DIF ADMVO	OTROS	3,155	3,155	0	12	12	0		<b>GUERRERO</b>	37,855	37,855	0	75,709
<b>UA DE GUERRERO</b>	AYUDA HIJO CAPACIDADES DIF ADMVO	OTROS	4,791	4,791	0	9	9	0		<b>GUERRERO</b>	43,118	43,118	0	86,235



**RECURSOS FEDERALES QUE RECIBEN UNIVERSIDADES E INSTITUCIONES DE EDUCACIÓN MEDIA SUPERIOR Y SUPERIOR**

Costo de la plantilla de personal

En términos del artículo 36, fracción II del Decreto de Presupuesto de Egresos de la Federación para el Ejercicio Fiscal 2021

La información presentada es acumulada al periodo que se reporta

Período de octubre- diciembre / 2021

Fracción II										CUARTO TRIMESTRE 2021				
Universidad / Institución	Estructura de la Plantilla (Desagregada)									Costo total de la plantilla (Pesos)				
	Categoría	Tipo de personal	Costo unitario bruto (pesos)			Número de plazas			Responsabilidad laboral	Ubicación	Octubre	Noviembre	Diciembre	Acumulado oct. a dic.
			Octubre	Noviembre	Diciembre	Octubre	Noviembre	Diciembre						
U. A. de Guerrero										156,905,073.99	150,864,363.00	27,521,213.16	335,290,650.15	
										4to. TRIMESTRE DE OCTUBRE A DICIEMBRE DE 2021 ( MILES PESOS )			335,290.65	
										ACUMULADO A DICIEMBRE 2021			1,814,751.41	

DESTINO DE LOS RECURSOS FEDERALES QUE RECIBEN UNIVERSIDADES E INSTITUCIONES DE EDUCACIÓN MEDIA SUPERIOR Y SUPERIOR

En términos del artículo 36, fracción III, del Decreto de Presupuesto de Egresos de la Federación para el Ejercicio Fiscal 2021

Desglose del gasto corriente de operación

La información presentada es acumulada al periodo que se reporta

Octubre-diciembre 2021

Fracción III										CUARTO TRIMESTRE 2021				
Universidad / Institución	Programa	Materiales y Suministros			Servicios Generales			Otros			ACUMULADO A DICIEMBRE 2021			
		Octubre	Noviembre	Diciembre	Octubre	Noviembre	Diciembre	Octubre	Noviembre	Diciembre	Enero-Octubr	Enero-Nov.	Enero-Diciembre	
			SUBSIDIOS FEDERALES PARA ORGANISMOS DESCENTRALIZADOS ESTATALES U006	0.00	0.00	0.00	0.00	-113.28	0.00	0.00	0.00	0.00	0.00	11,526.75
	CARRERA DOCENTE U040	0.00	0.00	0.00	0.00	0.00	0.00	0.00	0.00	0.00	0.00	0.00	0.00	0.00
	APOYOS A CENTROS Y ORGANIZACIONES DE EDUCACIÓN U080	0.00	0.00	0.00	0.00	0.00	0.00	0.00	0.00	0.00	0.00	0.00	0.00	0.00
	PROGRAMA PARA EL DESARROLLO PROFESIONAL DOCENTE (PRODEP) S247	0.00	0.00	0.00	0.00	0.00	0.00	0.00	0.00	530.64	0.00	0.00	0.00	530.64
	PROGRAMA FORTALECIMIENTO A LA EXCELENCIA EDUCATIVA (PROFEXCE) S300	0.00	0.00	0.00	0.00	0.00	0.00	0.00	0.00	0.00	0.00	0.00	0.00	0.00
	RECURSOS FEDERALES EXTRAORDINARIOS NO REGULARIZABLES	0.00	0.00	0.00	0.00	0.00	0.00	0.00	930.48	0.00	0.00	0.00	930.48	930.48
	RECURSOS FEDERALES EXTRAORDINARIOS NO REGULARIZABLES	0.00	0.00	0.00	0.00	0.00	0.00	0.00	6,152.00	0.00	0.00	0.00	6,152.00	6,152.00
	SUMA DEL MES	0.00	0.00	0.00	0.00	-113.28	0.00	0.00	7,082.48	530.64	0.00	11,526.75	18,495.95	19,026.59
	SUMAS ACUMULADAS	0.00	0.00	0.00	0.00	-113.28	-113.28	-113.28	6,969.20	7,499.84	0.00	6,969.20	7,499.84	7,499.84
	ACUMULADO DEL TRIMESTRE			0.00		-113.28			7,613.12					7,499.84



## U. A. de Guerrero

al 31 de diciembre de 2021

(Miles de pesos)

### ESTADO DE ACTIVIDADES

INGRESOS	DICIEMBRE		ACUMULADO	
			ENE. A DIC. 2021	
RECURSOS FEDERALES	516,720.11	100.00%	2,141,910.61	100.00%
<b>TOTAL DE INGRESOS FEDERALES</b>	<b>516,720.11</b>	<b>100.00%</b>	<b>2,141,910.61</b>	<b>100.00%</b>
<b>EGRESOS</b>				
PLANTILLA	335,290.65	97.81%	1,814,751.41	0.00%
MATERIALES SUMINISTROS	0.00	0.00%	0.00	0.00%
GASTOS GENERALES	-113.28	-0.03%	11,381.47	0.00%
OTROS	7,613.12	2.22%	7,645.12	0.00%
<b>TOTAL DE EGRESOS FEDERALES</b>	<b>342,790.49</b>	<b>100.00%</b>	<b>1,833,778.00</b>	<b>0.00%</b>
<b>UTILIDAD O PÉRDIDA</b>	<b>173,929.62</b>	<b>33.66%</b>	<b>308,132.61</b>	<b>14.39%</b>

UNIVERSIDAD AUTÓNOMA DE GUERRERO




**UAGro**

**Tesorería General**

Administración 2017 - 2021

M.A. Leticia Jiménez Zamora  
Tesorera General



Dr. José Alfredo Romero Olea  
Rector

**NOTA:**

La información presentada en este formato, no exime la entrega del informe financiero trimestral



# UAGro



## **Notas al Estado de Actividades De octubre a diciembre de 2021**

### **Respecto a los Egresos:**

En el rubro de **Plantilla** que se presenta de acuerdo a las características del formato existe una variación con el Estado de Actividades emitido por nuestro Sistema de Contabilidad Gubernamental por el periodo que se reporta, ya que en el rubro denominado Servicios Personales que establece el Clasificador por Objeto del Gasto emitido por el Consejo Nacional de Armonización Contable (CONAC) incluye el costo de la nómina, así como, partidas contables ligadas a las prestaciones contractuales con los trabajadores.



# Universidad Autónoma de Guerrero

Estado de Actividades

Del 01 de Octubre al 31 de Diciembre de 2021

Concepto

2021

## INGRESOS Y OTROS BENEFICIOS

### Ingresos de la Gestion

Impuestos	0
Cuotas y Aportaciones de Seguridad Social	0
Contribuciones de Mejoras	0
Derechos	0
Productos	0
Aprovechamiento	0
Ingresos por Venta de Bienes y Prestación de Servicios	0

### Participaciones, Aportaciones, Convenios, Incentivos Derivados de la Colaboración Fiscal, Fondos

**Distintos de Aportaciones, Transferencias, Asignaciones, Subsidios y Subvenciones, y Pensiones y Jubilaciones** **509,106,992**

### Jubilaciones

Participaciones, Aportaciones, Convenios, Incentivos Derivados de la Colaboración Fiscal y Fondos Distintos de Aportaciones	509,106,992
Transferencias, Asignaciones, Subsidios y Subvenciones, y Pensiones y Jubilaciones	0

### Otros Ingresos y Beneficios

Ingresos Financieros	0
Incremento por Variacion de Inventarios	0
Disminución del Exceso de Estimaciones por Pérdida o Deterioro u Obsolescencia	0
Dismunucion del Exceso de Provisiones	0
Otros Ingresos y Beneficios Varios	0

### Total de Ingresos y Otros Beneficios

**509,106,992**

## GASTOS Y OTRAS PERDIDAS

### Gastos de Funcionamiento

Servicios Personales	514,334,402
Materiales y Suministros	0
Servicios Generales	2,478

### Transferencias, Asignaciones, Subsidios y Otras Ayudas

Transferencias Internas y Asignaciones Sector Publico	0
Transferencias al Resto del Sector Publico	0
Subsidios y Subvenciones	0
Ayudas Sociales	0
Pensiones y Jubilaciones	0
Transferencias a Fideicomisos, Mandatos y Contratos Análogos	0
Transferencias a la Seguridad Social	0
Donativos	0
Transferencias al Exterior	0

### Participaciones y Aportaciones

Participaciones	0
Aportaciones	0
Convenios	0

### Intereses, Comisiones y Otros Gastos Deuda Publica

Intereses de la Deuda Pública	0
Comisiones de la Deuda Pública	0
Gastos de la Deuda Pública	0
Costo por Coberturas	0
Apoyos Financieros	0

### Otros Gastos y Perdidas Extraordinarias

Estimaciones, Depreciaciones, Deterioros, Obsolescencia y Amortizaciones	0
Provisiones	0
Disminución de Inventarios	0
Aumento por Insuficiencia de Estimaciones por Pérdida o Deterioro y Obsolescencia	0
Aumento por Insuficiencia de Provisiones	0
Otros Gastos	0

### Inversión Pública

Inversión Pública no Capitalizable	0
------------------------------------	---


### Total de Gastos y Otras Pérdidas

**514,336,880**

### Resultado del Ejercicio (Ahorro/Desahorro)

**-5,229,888**

UNIVERSIDAD AUTÓNOMA DE GUERRERO



Tesorería General

Administración 2017 - 2021

M.A. Leticia Jiménez Zamora  
Tesorera General



UAGro

H. Consejo Universitario

Contraloría General  
Dr. Javier Anaya Manzanares



Dr. José Alfredo Romero Olea  
Rector

Bajo protesta de decir verdad declaramos que los Estados Financieros y sus notas son razonablemente correctos y son responsabilidad del emisor.

**Universidad Autónoma de Guerrero**

Estado de Situación Financiera

Del 01 de Octubre al 31 de Diciembre de 2021

ACTIVO	2021	2020	PASIVO	2021	2020
<b>Activo Circulante</b>			<b>Pasivo Circulante</b>		
Efectivo y Equivalentes	-21,412,900	0	Cuentas por Pagar a Corto Plazo	-16,395,517	0
Derechos a Recibir Efectivo o Equivalentes	-212,506	0	Documentos por Pagar A Corto Plazo	0	0
Derechos A Recibir Bienes o Servicios	0	0	Porción a Corto Plazo de la Deuda Pública a Largo Plazo	0	0
Inventarios	0	0	Títulos y Valores A Corto Plazo	0	0
Almacenes	0	0	Pasivos Diferidos A Corto Plazo	0	0
Estimación por Pérdida o Deterioro de Activos Circulantes	0	0	Fondos y Bienes de Terceros en Garantía y/o Administración a Corto Plazo	0	0
Otros Activos Circulantes	0	0	Provisiones a Corto Plazo	0	0
			Otros Pasivos a Corto Plazo	0	0
Total de Activos Circulantes	-21,625,405	0	Total de Pasivos Circulantes	-16,395,517	0
<b>Activo No Circulante</b>			<b>Pasivo No circulante</b>		
Inversiones Financieras a Largo Plazo	0	0	Cuentas por Pagar a Largo Plazo	0	0
Derechos a Recibir Efectivo o Equivalente a Largo Plazo	0	0	Documentos por Pagar a Largo Plazo	0	0
Bienes Inmuebles, Infraestructura y Construcciones en Procesos	0	0	Deuda Pública a Largo Plazo	0	0
Bienes Muebles	0	0	Pasivos Diferidos a Largo Plazo	0	0
Activos Intangibles	0	0	Fondos y Bienes de Terceros en Garantía v/o en Administración a Largo Plazo	0	0
Depreciación, Deterioro y Amortización Acumuladas de Bienes	0	0	Provisiones a Largo Plazo	0	0
Activos Diferidos	0	0			
Estimación por Pérdida o Deterioro de Activos no Circulantes	0	0	Total de Pasivos No circulantes	0	0
Otros Activos no Circulantes	0	0			
Total de Activos no Circulantes	0	0	<b>Total del Pasivo</b>	<b>-16,395,517</b>	<b>0</b>
<b>Total del Activo</b>	<b>-21,625,405</b>	<b>0</b>	<b>HACIENDA PÚBLICA/PATRIMONIO</b>		
			<b>Hacienda Pública/Patrimonio Contribuido</b>		
			Aportaciones	0	0
			Donaciones de Capital	0	0
			Actualización de la Hacienda Pública/Patrimonio	0	0
			<b>Hacienda Pública/Patrimonio Generado</b>		
			Resultados del Ejercicio (Ahorro/Desahorro)	-5,229,888	0
			Resultados de Ejercicios Anteriores	0	0
			Revalúos	0	0
			Reservas	0	0
			Rectificaciones de Resultados de Ejercicios Anteriores	0	0
			<b>Exceso o Insuficiencia en la Actualización de la Hacienda Pública/Patrimonio</b>		
			Resultado por Posición Monetaria	0	0
			Resultado por Tenencia de Activos no Monetarios	0	0
			Total Hacienda Pública/Patrimonio	-5,229,888	0
			<b>Total del Pasivo y Hacienda Pública/Patrimonio</b>	<b>-21,625,405</b>	<b>0</b>

\*Baio protesta de decir verdad declaramos que los Estados Financieros y sus Notas son razonablemente correctos y responsabilidad del emisor.

UNIVERSIDAD AUTÓNOMA DE GUERRERO

**UAGro**  
**Tesorería General**

Administración 2017 - 2021

M.A. Leticia Jiménez Zamora  
Tesorera General**UAGro**


H. Consejo Universitario

Contraloría General  
Dr. Javier Anaya Manzanares

Universidad de calidad con inclusión social

RECTORIA

Dr. José Alfredo Romero Olea  
Rector



# Asociación Mexicana de Órganos de Control y Vigilancia en Instituciones de Educación Superior, A. C.

H. Puebla de Z., a 08 de julio de 2021

Oficio: AMOCVIES 201/2021

Asunto: Se envía Informe de Resultados de Auditoría Externa al  
Primer Informe Semestral de Matrícula 2021.

**DR. JOSÉ ALFREDO ROMERO OLEA**  
**RECTOR DE LA UNIVERSIDAD AUTÓNOMA DE GUERRERO**  
**PRESENTE**

Me es grato saludarle cordialmente y enviarle, con el presente, el Informe de Resultados de la Auditoría Externa a la Matrícula del Primer Informe Semestral 2021 de su Institución, realizada por la Asociación Mexicana de Órganos de Control y Vigilancia en Instituciones de Educación Superior, A.C. (AMOCVIES, A.C.), a través de uno de sus miembros asociados.


De conformidad con el tercer párrafo del artículo 1 y la fracción III, del artículo 34 del Presupuesto de Egresos de la Federación para el ejercicio fiscal 2021, las Instituciones Públicas de Educación Superior deberán enviar a la Cámara de Diputados (Presidencia de la Mesa Directiva de la actual Legislatura Federal) y a la Secretaría de Educación Pública (Dirección General de Educación Superior Universitaria e Intercultural DGESUI/SES/SEP) la siguiente documentación **en forma impresa y en medios electrónicos**:

1. Informe de Resultados de la Auditoría a la Matrícula del Primer Informe Semestral 2021 (documento anexo).
2. Informe Semestral Específico sobre la ampliación de la matrícula del Primer informe semestral 2021 y su explicación (elaborado por la Institución).
3. Informe de Matrícula emitido por la DGESUI/SES/SEP (llenado por la Institución), **se requiere el archivo en formato Excel.**

Agradezco a Usted la confianza que nos depositó para la realización de esta revisión, reiterándole la seguridad de haber desarrollado un trabajo profesional, imparcial y objetivo, así como nuestro compromiso de continuar sumando esfuerzos en beneficio de nuestras Instituciones de Educación Superior.

Reciba usted mi más distinguida consideración y respeto.

**ATENTAMENTE**

  
**DR. HÉCTOR GRANADOS RODRÍGUEZ**  
**PRESIDENTE DEL CONSEJO DIRECTIVO**  
**AMOCVIES, A. C.**



Anexo: Informe de Resultados de Auditoría Externa a la Matrícula del Primer Informe Semestral 2021  
C.c.p. Dirección General de Educación Superior Universitaria e Intercultural. Subsecretaría de Educación Superior, SEP,  
Presente.  
C.c.p. Archivo.



# Asociación Mexicana de Órganos de Control y Vigilancia en Instituciones de Educación Superior, A. C.

**DR. JOSÉ ALFREDO ROMERO OLEA**  
**RECTOR DE LA UNIVERSIDAD AUTÓNOMA DE GUERRERO**  
**PRESENTE**

Con base en las disposiciones del Presupuesto de Egresos de la Federación para el Ejercicio Fiscal 2021; las consideraciones en relación a la matrícula emitidas por la SEP y su solicitud para que la AMOCVIES, A.C. auditara el Primer informe semestral de matrícula y su variación con respecto al año anterior, la Universidad Popular de la Chontalpa fue designada como Auditor Externo AMOCVIES, A.C. para efectuar la auditoría a la matrícula de la Universidad Autónoma de Guerrero.

## **OBJETIVO**

Verificar la confiabilidad de los datos reportados en los informes de matrícula del Primer semestre en cumplimiento de las disposiciones que aplican del artículo 34, fracción III, del Presupuesto de Egresos de la Federación para el ejercicio fiscal 2021.

## **ALCANCES**

Recibida la información de la matrícula conforme a las indicaciones y formatos determinados por la SEP, cuyo contenido es responsabilidad de la Dirección de administración escolar de la Universidad Autónoma de Guerrero se analizó de la siguiente manera.

- I. Se revisó el cálculo de la muestra de los expedientes escolares de alumnos con base en la fórmula proporcionada por AMOCVIES, A.C., la estratificación se realizó por programa educativo. El total de matrícula de la Universidad reportado en el informe DGESEU-SEP es de 83,514 alumnos y la muestra que se revisó es de 96 expedientes escolares.
- II. La auditoría consistió en la confrontación de la evidencia que soporta las cifras de la matrícula reportadas en el Primer informe semestral de matrícula con base en el esquema determinado por la AMOCVIES, A.C., comprometiéndose a presentar los resultados de dicha auditoría externa con todo profesionalismo, imparcialidad y objetividad.





## **RESULTADOS**

### **1. Soporte de aspirantes a la Institución.**

El Informe DGESU-SEP, no contiene información referente a los aspirantes

### **2. Análisis de duplicidad de alumnos registrados en la base de datos.**

El 99.99% de los 83,514 alumnos no presenta duplicidad

De un total de 83,514 alumnos registrados en la base de datos, el 99.99% no presenta duplicidad, sin embargo, se encontraron 4 duplicados mismos que si están reflejados en el informe DGESU-SEP.

Se recomienda eliminar del DGESU-SEP, los siguientes alumnos, una vez que sean dados de Baja: ADAME\*GUADARRAMA STEVEN MIGUEL; LOAEZA\*DEL MORAL ALEXIS ARTURO; LOPEZ\*CASTRO LUIS FERNANDO y MARES\*HERNANDEZ JUAN JOSE

### **3. Concordancia entre las cifras del Informe DGESU-SEP y la base de datos de Servicios Escolares.**

Se encontró un 100% de concordancia entre las cifras de matrícula reportada en el Informe DGESU-SEP (nuevo ingreso, reingreso y matrícula total) con la base de datos de la matrícula de la Dirección de administración escolar de la Universidad Autónoma de Guerrero.

### **4. Concordancia entre el género y nombre del alumno en la base de datos de Servicios Escolares.**

Existe concordancia entre el género y nombre del alumno en la base de datos de la Dirección de administración escolar.

### **5. Concordancia entre las cifras del Informe DGESU-SEP y la Estadística 911.**

No aplica



# Asociación Mexicana de Órganos de Control y Vigilancia en Instituciones de Educación Superior, A. C.

## 6. Revisión de expedientes escolares de alumnos registrados.

Los expedientes escolares de los alumnos de la muestra revisada cuentan con el 100% de los documentos señalados en la normativa correspondiente.

## 7. Resumen de matrícula.

Resumen de matrícula reportada con base en el informe DGESU-SEP y fecha de corte al 30 de marzo de 2021.

Nivel	Matrícula de nuevo ingreso	Matrícula de reingreso	Total
Media Superior	115	52,068	52,183
TSU/PA	0	16	16
Licenciatura	279	30,078	30,357
Especialidad	37	82	119
Maestría	121	617	738
Doctorado	24	77	101
<b>Total</b>	<b>576</b>	<b>82,938</b>	<b>83,514</b>

## 8. Variación de la matrícula.

Se encontró que la variación entre los indicadores de matrícula de la Universidad Autónoma de Guerrero a la fecha de corte con respecto al año anterior 30 de marzo 2021/30 de marzo 2020 es por la cantidad de -1,565 alumnos, como se muestra en el cuadro siguiente:

Nivel	Matrícula total actual de acuerdo al informe DGESU-SEP de (30 de marzo 2021)	Matrícula total del año pasado de acuerdo al Informe de auditoría externa de (30 de marzo 2020)	Variación
Media Superior	52,183	53,236	-1,053
TSU/PA	16	25	-9
Licenciatura	30,357	31,007	-650
Especialidad	119	75	44
Maestría	738	650	88
Doctorado	101	86	15
<b>Total</b>	<b>83,514</b>	<b>85,079</b>	<b>-1,565</b>

Porcentaje de variación global de la matrícula: -1.84%



# Asociación Mexicana de Órganos de Control y Vigilancia en Instituciones de Educación Superior, A. C.

## CONCLUSIÓN

De acuerdo al objetivo de auditoría, se desprende que la información emitida por la Universidad Autónoma de Guerrero es razonablemente confiable, determinando un 99.99% de concordancia entre los datos contenidos en el Primer informe semestral de matrícula 2021 en consideración al Artículo 34, fracción III, del Presupuesto de Egresos de la Federación 2021 y las evidencias presentadas por la Institución.


La auditoría a la matrícula de la Universidad Autónoma de Guerrero, se llevó a cabo de conformidad con las Normas de Auditoría para Atestiguar. Dichas normas exigen que cumplamos con los requisitos de ética, así como que planifiquemos y ejecutemos la auditoría con el fin de obtener una seguridad razonable sobre la información que se reportará a la SEP.

Chilpancingo, Guerrero, a 02 de julio de 2021

ATENTAMENTE



AMOCVIES  
PRESIDENCIA

  
Dr. Héctor Granados Rodríguez  
Presidente del Consejo Directivo de la  
AMOCVIES, A. C.

  
C.P. y M.A. José Juan Álvarez Palma

Titular del Órgano Interno de Control de la  
Universidad Popular de la Chontalpa

Chilpancingo, Guerrero, a 02 de julio de 2021

## Resumen de matrícula


Resumen de matrícula reportada con base en el informe DGESU-SEP y fecha de corte al 30 de marzo de 2021:

Nivel	Matrícula de nuevo ingreso	Matrícula de reingreso	Total
Media Superior	115	52,068	52,183
TSU/PA	0	16	16
Licenciatura	279	30,078	30,357
Especialidad	37	82	119
Maestría	121	617	738
Doctorado	24	77	101
<b>Total</b>	<b>576</b>	<b>82,938</b>	<b>83,514</b>



**DR. JAIME KAHAN HERNÁNDEZ**  
**DIRECTOR DE ADMINISTRACIÓN ESCOLAR**

Atentamente



**LIC. JOSÉ GUADALUPE ARIZMENDI JUAREZ**  
**JEFE DE DEPARTAMENTO DE INFORMACIÓN ESCOLAR**

Chilpancingo, Guerrero, a 01 de julio de 2021

## Variación de la matrícula

Se encontró que la variación entre los indicadores de matrícula de la Universidad Autónoma de Guerrero a la fecha de corte con respecto al año anterior, primer informe semestral 30 de marzo 2021/30 de marzo de 2020 es por la cantidad de -1,565 alumnos, como se muestra en el cuadro siguiente:

Nivel	Matrícula total actual de acuerdo al informe DGESU-SEP de fecha (30 de marzo 2021)	Matrícula total del año pasado de acuerdo al Informe de auditoría externa de fecha (30 de marzo 2020)	Variación
Media Superior	52,183	53,236	-1,053
TSU/PA	16	25	-9
Licenciatura	30,357	31,007	-650
Especialidad	119	75	44
Maestría	738	650	88
Doctorado	101	86	15
<b>Total</b>	<b>83,514</b>	<b>85,079</b>	<b>-1,565</b>

Porcentaje de variación global de la matrícula: -1.84%



Atentamente

**DR. JAIME KAHAN HERNÁNDEZ**  
DIRECTOR DE ADMINISTRACIÓN  
ESCOLAR



**LIC. JOSÉ GUADALUPE ARIZMENDI JUAREZ**  
JEFE DE DEPARTAMENTO DE  
INFORMACIÓN ESCOLAR

**INFORME DE MATRÍCULA**

**NOMBRE DE LA INSTITUCIÓN: UNIVERSIDAD AUTÓNOMA DE GUERRERO**

FECHA DE CAPTURA: 30/Marzo/2021

Informe Reportado		
1°	2°	
16-jul-21	17-dic-21	

Informe Trimestral Reportado			
1°	2°	3°	4°
15-abr-21	15-jul-21	15-oct-21	15-ene-21

**MODALIDAD: ESCOLARIZADA**

NOMBRE DEL CAMPUS: CHILPANCINGO			MATRÍCULA														
NIVEL	ESCUELA / FACULTAD / CENTRO / DES	MUNICIPIO	ASPIRANTES			NUEVO INGRESO			REINGRESO			MATRICULA TOTAL					
			H	M	Total	H	M	Total	H	M	Total	H	M	Total			
MEDIA SUPERIOR																	
TECNICO EN ENFERMERIA CON BACHILLERATO EN CIENCIAS DE LA SALUD 2001	ENFERMERIA NO. 1	CHILPANCINGO	0	0	0	0	0	0	64	224	288	64	224	288			
TECNICO EN ENFERMERIA CON BACHILLERATO EN CIENCIAS DE LA SALUD 2001	ENFERMERIA NO. 2	ACAPULCO	0	0	0	0	0	0	163	378	541	163	378	541			
DEL BACHILLERATO UNIVERSITARIO 2008	PREPARATORIA NO. 1	CHILPANCINGO	0	0	0	0	0	0	1,461	1,557	3,018	1,461	1,557	3,018			
DEL BACHILLERATO UNIVERSITARIO 2008	PREPARATORIA NO. 2	ACAPULCO	0	0	0	0	0	0	580	823	1,403	580	823	1,403			
DEL BACHILLERATO UNIVERSITARIO 2008	PREPARATORIA NO. 3	TEOLOAPAN	0	0	0	0	0	0	305	417	722	305	417	722			
DEL BACHILLERATO UNIVERSITARIO 2008	PREPARATORIA NO. 4	TAXCO DE ALARCON	0	0	0	0	0	0	573	695	1,268	573	695	1,268			
DEL BACHILLERATO UNIVERSITARIO 2008	PREPARATORIA NO. 5	OMETEPEC	0	0	0	0	0	0	543	723	1,266	543	723	1,266			
DEL BACHILLERATO UNIVERSITARIO 2008	PREPARATORIA NO. 6	TECPAN DE GALEANA	0	0	0	0	0	0	636	624	1,260	636	624	1,260			
DEL BACHILLERATO UNIVERSITARIO 2008	PREPARATORIA NO. 7	ACAPULCO	0	0	0	0	0	0	1,029	1,350	2,379	1,029	1,350	2,379			
DEL BACHILLERATO UNIVERSITARIO 2008	PREPARATORIA NO. 8	CD. ALTAMIRANO	0	0	0	0	0	0	559	646	1,205	559	646	1,205			
DEL BACHILLERATO UNIVERSITARIO 2008	PREPARATORIA NO. 9	CHILPANCINGO	0	0	0	0	0	0	900	1,135	2,035	900	1,135	2,035			
DEL BACHILLERATO UNIVERSITARIO 2008	PREPARATORIA NO. 10	IGUALA	0	0	0	0	0	0	674	765	1,439	674	765	1,439			
DEL BACHILLERATO UNIVERSITARIO 2008	PREPARATORIA NO. 11	TLAPA DE COMONFORT	0	0	0	0	0	0	606	678	1,284	606	678	1,284			
DEL BACHILLERATO UNIVERSITARIO 2008	PREPARATORIA NO. 12	TIERRA COLORADA	0	0	0	0	0	0	341	353	694	341	353	694			
DEL BACHILLERATO UNIVERSITARIO 2008	PREPARATORIA NO. 13	ZIHUATANEJO	0	0	0	0	0	0	424	578	1,002	424	578	1,002			
DEL BACHILLERATO UNIVERSITARIO 2008	PREPARATORIA NO. 14	SAN LUIS ACATLAN	0	0	0	0	0	0	247	333	580	247	333	580			
DEL BACHILLERATO UNIVERSITARIO 2008	PREPARATORIA NO. 15	TECOANAPA	0	0	0	0	0	0	327	386	713	327	386	713			
DEL BACHILLERATO UNIVERSITARIO 2008	PREPARATORIA NO. 16	COYUCA DE BENITEZ	0	0	0	0	0	0	545	575	1,120	545	575	1,120			
DEL BACHILLERATO UNIVERSITARIO 2008	PREPARATORIA NO. 17	ACAPULCO	0	0	0	0	0	0	357	406	763	357	406	763			
DEL BACHILLERATO UNIVERSITARIO 2008	PREPARATORIA NO. 18	TLAPEHUALA	0	0	0	0	0	0	290	316	606	290	316	606			
DEL BACHILLERATO UNIVERSITARIO 2008	PREPARATORIA NO. 19	APAXTLA DE CASTREJON	0	0	0	0	0	0	113	119	232	113	119	232			
DEL BACHILLERATO UNIVERSITARIO 2008	PREPARATORIA NO. 20	ARCELIA	0	0	0	0	0	0	280	335	615	280	335	615			
DEL BACHILLERATO UNIVERSITARIO 2008	PREPARATORIA NO. 21	SAN MARCOS	0	0	0	0	0	0	287	389	676	287	389	676			
DEL BACHILLERATO UNIVERSITARIO 2008	PREPARATORIA NO. 22	ATOYAC DE ALVAREZ	0	0	0	0	0	0	569	548	1,117	569	548	1,117			
DEL BACHILLERATO UNIVERSITARIO 2008	PREPARATORIA NO. 23	SAN JERONIMO	0	0	0	0	0	0	370	441	811	370	441	811			
DEL BACHILLERATO UNIVERSITARIO 2008	PREPARATORIA NO. 24	BUENAVISTA DE CUELLAR	0	0	0	0	0	0	84	84	168	84	84	168			
DEL BACHILLERATO UNIVERSITARIO 2008	PREPARATORIA NO. 25	PETATLAN	0	0	0	0	0	0	157	248	405	157	248	405			
DEL BACHILLERATO UNIVERSITARIO 2008	PREPARATORIA NO. 26	CHILAPA DE ALVAREZ	0	0	0	0	0	0	428	516	944	428	516	944			
DEL BACHILLERATO UNIVERSITARIO 2008	PREPARATORIA NO. 27	ACAPULCO	0	0	0	0	0	0	780	981	1,761	780	981	1,761			
DEL BACHILLERATO UNIVERSITARIO 2008	PREPARATORIA NO. 28	COCULA	0	0	0	0	0	0	86	140	226	86	140	226			
DEL BACHILLERATO UNIVERSITARIO 2008	PREPARATORIA NO. 29	TIXTLA	0	0	0	0	0	0	255	383	638	255	383	638			
DEL BACHILLERATO UNIVERSITARIO 2008	PREPARATORIA NO. 30	CUAJINICUILAPA	0	0	0	0	0	0	130	140	270	130	140	270			
DEL BACHILLERATO UNIVERSITARIO 2008	PREPARATORIA NO. 31	HUAMUXTITLAN	0	0	0	0	0	0	110	142	252	110	142	252			
DEL BACHILLERATO UNIVERSITARIO 2008	PREPARATORIA NO. 32	IGUALA	0	0	0	0	0	0	324	399	723	324	399	723			
DEL BACHILLERATO UNIVERSITARIO 2008	PREPARATORIA NO. 33	CHILPANCINGO	0	0	0	0	0	0	368	495	863	368	495	863			
DEL BACHILLERATO UNIVERSITARIO 2008	PREPARATORIA NO. 34	MARQUELIA	0	0	0	0	0	0	303	345	648	303	345	648			
DEL BACHILLERATO UNIVERSITARIO 2008	PREPARATORIA NO. 35	SAN LUIS SAN PEDRO	0	0	0	0	0	0	150	160	310	150	160	310			
DEL BACHILLERATO UNIVERSITARIO 2008	PREPARATORIA NO. 36	ZUMPANGO DEL RIO	0	0	0	0	0	0	276	371	647	276	371	647			
DEL BACHILLERATO UNIVERSITARIO 2008	PREPARATORIA NO. 37	CUTZAMALA DE PINZON	0	0	0	0	0	0	119	124	243	119	124	243			
DEL BACHILLERATO UNIVERSITARIO 2008	PREPARATORIA NO. 38	OLINALA	0	0	0	0	0	0	203	268	471	203	268	471			
DEL BACHILLERATO UNIVERSITARIO 2008	PREPARATORIA NO. 39	AJUCHITLAN	0	0	0	0	0	0	320	286	606	320	286	606			
DEL BACHILLERATO UNIVERSITARIO 2008	PREPARATORIA NO. 40	CRUZ GRANDE	0	0	0	0	0	0	338	392	730	338	392	730			
DEL BACHILLERATO UNIVERSITARIO 2008	PREPARATORIA NO. 41	AZOYU	0	0	0	0	0	0	90	114	204	90	114	204			
DEL BACHILLERATO UNIVERSITARIO 2008	PREPARATORIA NO. 42	LA UNION	0	0	0	0	0	0	127	120	247	127	120	247			
DEL BACHILLERATO UNIVERSITARIO 2008	PREPARATORIA NO. 43	LAS VIGAS	0	0	0	0	0	0	199	207	406	199	207	406			
DEL BACHILLERATO UNIVERSITARIO 2008	PREPARATORIA NO. 44	AYUTLA DE LOS LIBRES	0	0	0	0	0	0	296	415	711	296	415	711			
DEL BACHILLERATO UNIVERSITARIO 2008	PREPARATORIA NO. 45	EL PARAISO	0	0	0	0	0	0	115	115	230	115	115	230			
DEL BACHILLERATO UNIVERSITARIO 2008	PREPARATORIA NO. 46	CHILPANCINGO	0	0	0	22	26	48	124	175	299	146	201	347			
DEL BACHILLERATO UNIVERSITARIO 2008	PREPARATORIA NO. 47	TEXCA	0	0	0	0	0	0	66	67	133	66	67	133			
DEL BACHILLERATO UNIVERSITARIO 2008	PREPARATORIA POPULAR INCORPORADA DE TLALCHAPA	TLALCHAPA	0	0	0	0	0	0	57	40	97	57	40	97			
DEL BACHILLERATO UNIVERSITARIO 2008	PREPARATORIA POPULAR INCORPORADA GRAL. EMILIANO ZAPATA	LA SABANA MPIO. DE ACAPULCO	0	0	0	0	0	0	123	165	288	123	165	288			

DEL BACHILLERATO UNIVERSITARIO 2008	PREPARATORIA POPULAR INCORPORADA JUSTO SIERRA	EL PERTCON, MUNICIPIO DE TECOANAPA	0	0	0	0	0	0	0	117	102	219	117	102	219
DEL BACHILLERATO UNIVERSITARIO 2008	PREPARATORIA POPULAR INCORPORADA PRIMERO DE MARZO	AZOZUCA, MPIO. DE AYUTLA	0	0	0	0	0	0	0	81	75	156	81	75	156
DEL BACHILLERATO UNIVERSITARIO 2008	PREPARATORIA POPULAR INCORPORADA BENITO JUÁREZ	PARAJE MONTERO, MPIO. DE MALINALTEPEC	0	0	0	0	0	0	0	74	88	162	74	88	162
DEL BACHILLERATO UNIVERSITARIO 2008	PREPARATORIA POPULAR INCORPORADA MANUEL FCO. GALLARDO	PUEBLO HIDALGO, MPIO. DE SAN. LUIS ACATLAN	0	0	0	0	0	0	0	150	146	296	150	146	296
DEL BACHILLERATO UNIVERSITARIO 2008	PREPARATORIA POPULAR INCORPORADA LAZARO CÁRDENAS DEL RÍO	EL MEZON, MPIO DE AYUTLA	0	0	0	0	0	0	0	81	99	180	81	99	180
DEL BACHILLERATO UNIVERSITARIO 2008	PREPARATORIA POPULAR INCORPORADA OTHON SALAZAR RAMÍREZ	KILOMETRO 30, MPIO. ACAPULCO	0	0	0	0	0	0	0	291	201	492	291	201	492
DEL BACHILLERATO UNIVERSITARIO 2008	PREPARATORIA POPULAR INCORPORADA ANTONIO ROJAS DE JESÚS	SAN JOSE VISTA HERMOSA, MPIO. DE SAN LUIS ACATLAN	0	0	0	0	0	0	0	66	93	159	66	93	159
DEL BACHILLERATO UNIVERSITARIO 2008	PREPARATORIA POPULAR INCORPORADA ERNESTO CHE GUEVARA DE LA SERNA	TIERRA COLORADA, MPIO. DE MALINALTEPEC	0	0	0	0	0	0	0	46	48	94	46	48	94
DEL BACHILLERATO UNIVERSITARIO 2008	PREPARATORIA POPULAR INCORPORADA SANTA CRUZ DEL RINCÓN, MPIO.	MALINALTEPEC	0	0	0	0	0	0	0	89	99	188	89	99	188
DEL BACHILLERATO UNIVERSITARIO 2008	PREPARATORIA POPULAR INCORPORADA LUIS DONALDO COLOSIO MURRIETA	PASCALA DEL ORO, MPIO. DE SAN LUIS ACATLÁN	0	0	0	0	0	0	0	68	58	126	68	58	126
DEL BACHILLERATO UNIVERSITARIO 2008	PREPARATORIA POPULAR INCORPORADA EMPERADOR CUAUHTEMOC	ATLIACA, MPIO. DE TIXTLA	0	0	0	0	0	0	0	146	175	321	146	175	321
DEL BACHILLERATO UNIVERSITARIO 2008	PREPARATORIA POPULAR INCORPORADA COLOTLIPA	COLOTLIPA	0	0	0	0	0	0	0	151	162	313	151	162	313
DEL BACHILLERATO UNIVERSITARIO 2008	PREPARATORIA POPULAR INCORPORADA DE QUETZALAPA	QUETZALAPA, MPIO. AZOYÚ	0	0	0	0	0	0	0	25	41	66	25	41	66
DEL BACHILLERATO UNIVERSITARIO 2008	PREPARATORIA POPULAR INCORPORADA PROFR. LEOPOLDO TEJADA GUZMÁN	JUCHITÁN, MPIO. AZOYÚ	0	0	0	0	0	0	0	83	62	145	83	62	145
DEL BACHILLERATO UNIVERSITARIO 2008	PREPARATORIA POPULAR INCORPORADA GRAL. JUAN DEL CARMEN	STA. MARIA, MPIO. OMETEPEC	0	0	0	0	0	0	0	97	76	173	97	76	173
DEL BACHILLERATO UNIVERSITARIO 2008	PREPARATORIA POPULAR INCORPORADA JOSE VASCONCELOS	HUAJINTEPEC, MPIO. OMETEPEC	0	0	0	0	0	0	0	46	31	77	46	31	77
DEL BACHILLERATO UNIVERSITARIO 2008	PREPARATORIA POPULAR INCORPORADA PROFR. ADAN GÓMEZ HESQUIO	ACATEPEC, MPIO. OMETEPEC	0	0	0	0	0	0	0	71	92	163	71	92	163
DEL BACHILLERATO UNIVERSITARIO 2008	PREPARATORIA POPULAR INCORPORADA COZOYOAPAN	COZOYOAPAN, MPIO. DE XOCHISTLAHUACA	0	0	0	0	0	0	0	155	178	333	155	178	333
DEL BACHILLERATO UNIVERSITARIO 2008	PREPARATORIA POPULAR INCORPORADA DE TLAOACHISTLAHUACA	TLAOACHISTLAHUACA	0	0	0	0	0	0	0	110	162	272	110	162	272
DEL BACHILLERATO UNIVERSITARIO 2008	PREPARATORIA POPULAR INCORPORADA PROFR. CARITINO MALDONADO PÉREZ	MALDONADO, MPIO. DE CUAJINICUILAPA	0	0	0	0	0	0	0	62	72	134	62	72	134
DEL BACHILLERATO UNIVERSITARIO 2008	PREPARATORIA POPULAR INCORPORADA PAULO FREIRE	SAN JUAN DE LOS LLANOS, MPIO. DE IGUALAPA	0	0	0	0	0	0	0	91	110	201	91	110	201
DEL BACHILLERATO UNIVERSITARIO 2008	PREPARATORIA POPULAR INCORPORADA ING. HEBERTO CASTILLO MARTINEZ	APETZUCA, MUNICIPIO DE ACATEPEC	0	0	0	0	0	0	0	67	55	122	67	55	122
DEL BACHILLERATO UNIVERSITARIO 2008	PREPARATORIA POPULAR INCORPORADA SENTIMIENTOS DE LA NACIÓN	ILIATENCO MPIO. DE MALINALTEPEC	0	0	0	0	0	0	0	108	153	261	108	153	261
DEL BACHILLERATO UNIVERSITARIO 2008	PREPARATORIA POPULAR INCORPORADA GRAL. VICENTE GUERRERO SALDAÑA	POCHOTILLO, MPIO. DE TECOANAPA	0	0	0	0	0	0	0	53	49	102	53	49	102
DEL BACHILLERATO UNIVERSITARIO 2008	PREPARATORIA POPULAR INCORPORADA EL QUEMADO	EL QUEMADO, MPIO. DE ATOYAC DE ALVAREZ	0	0	0	0	0	0	0	46	31	77	46	31	77
DEL BACHILLERATO UNIVERSITARIO 2008	PREPARATORIA POPULAR INCORPORADA RIO SANTIAGO	RIO SANTIAGO, MPIO. DE ATOYAC DE ALVAREZ	0	0	0	0	0	0	0	83	65	148	83	65	148
DEL BACHILLERATO UNIVERSITARIO 2008	PREPARATORIA POPULAR INCORPORADA JOSE INOCENTE LUGO	SANTA ANA DEL ÁGUILA, MPIO. DE AJUCHITLÁN	0	0	0	0	0	0	0	55	60	115	55	60	115
DEL BACHILLERATO UNIVERSITARIO 2008	PREPARATORIA POPULAR INCORPORADA JOSE REVUELTAS	COPALILLO, GUERRERO	0	0	0	0	0	0	0	101	114	215	101	114	215
DEL BACHILLERATO UNIVERSITARIO 2008	PREPARATORIA POPULAR INCORPORADA MARIO ALTAMIRANO MANJARREZ	TLAXCALIXTLAHUACA, MPIO. DE SAN LUIS ACATLÁN	0	0	0	0	0	0	0	57	55	112	57	55	112
DEL BACHILLERATO UNIVERSITARIO 2008	PREPARATORIA POPULAR INCORPORADA VALLE LUZ	SAN MIGUEL TOTOLAPAN	0	0	0	0	0	0	0	49	51	100	49	51	100
DEL BACHILLERATO UNIVERSITARIO 2008	PREPARATORIA POPULAR INCORPORADA TIERRA Y LIBERTAD	TIANQUIZOLCO, MPIO. DE CUETZALA DEL PROGRESO	0	0	0	0	0	0	0	21	21	42	21	21	42
DEL BACHILLERATO UNIVERSITARIO 2008	PREPARATORIA POPULAR INCORPORADA DE BUENA VISTA	BUENA VISTA	0	0	0	0	0	0	0	60	86	146	60	86	146
DEL BACHILLERATO UNIVERSITARIO 2008	PREPARATORIA POPULAR INCORPORADA 20 DE NOVIEMBRE	CHICHIHUALCO	0	0	0	0	0	0	0	75	119	194	75	119	194
DEL BACHILLERATO UNIVERSITARIO 2008	PREPARATORIA POPULAR INCORPORADA GRAL. SABAS CRISPIN GALEANA CANTU	COLOMBIA DE GUADALUPE	0	0	0	0	0	0	0	77	55	132	77	55	132
DEL BACHILLERATO UNIVERSITARIO 2008	PREPARATORIA POPULAR INCORPORADA MI PATRIA ES PRIMERO	AYOTOXTLA	0	0	0	0	0	0	0	76	65	141	76	65	141
DEL BACHILLERATO UNIVERSITARIO 2008	PREPARATORIA POPULAR INCORPORADA LAS CRUCES	LAS CRUCES, MPIO. DE SAN MARCOS	0	0	0	0	0	0	0	87	80	167	87	80	167

DEL BACHILLERATO UNIVERSITARIO 2008	PREPARATORIA POPULAR INCORPORADA TELPOCHKAJLI	SAN MIGUEL TECUICIAPAN	0	0	0	0	0	0	48	49	97	48	49	97
DEL BACHILLERATO UNIVERSITARIO 2008	PREPARATORIA POPULAR INCORPORADA OCTAVIO PAZ	LLANO GRANDE, MPIO. DE SAN MARCOS	0	0	0	0	0	0	125	127	252	125	127	252
DEL BACHILLERATO UNIVERSITARIO 2008	PREPARATORIA POPULAR INCORPORADA ALPOYECA	ALPOYECA	0	0	0	0	0	0	37	43	80	37	43	80
DEL BACHILLERATO UNIVERSITARIO 2008	PREPARATORIA POPULAR INCORPORADA DIGNA OCHOA	ACAPULCO	0	0	0	0	0	0	395	320	715	395	320	715
DEL BACHILLERATO UNIVERSITARIO 2008	PREPARATORIA POPULAR POR COOPERACION LIC. ARMANDO CHAVARRÍA BARRERA	LOMAS DE CHAPULTEPEC MPIO DE ACAPULCO	0	0	0	0	0	0	116	104	220	116	104	220
DEL BACHILLERATO UNIVERSITARIO 2008	PREPARATORIA POPULAR INCORPORADA DR. ROSALIO WENCES REZA	TECOANAPA, GUERRERO	0	0	0	0	0	0	86	90	176	86	90	176
DEL BACHILLERATO UNIVERSITARIO 2008	PREPARATORIA POPULAR INCORPORADA SAN JUAN DE LAS FLORES	SAN JUAN DE LAS FLORES	0	0	0	0	0	0	36	44	80	36	44	80
DEL BACHILLERATO UNIVERSITARIO 2008	ESCUELA PREPARATORIA POPULAR "DAVID ALFARO SIQUEIROS" DE ZITLALA ; GUERRERO	ZITLALA	0	0	0	0	0	0	67	70	137	67	70	137
DEL BACHILLERATO UNIVERSITARIO 2008	ESCUELA PREPARATORIA POPULAR "LUCIO CABANAS BARRIENTOS"	TIXTLANCINGO, MPIO DE COYUCA DE BENÍTEZ	0	0	0	0	0	0	49	41	90	49	41	90
DEL BACHILLERATO UNIVERSITARIO 2008	SISTEMA DE BACHILLERATO UNIVERSITARIO POPULAR	CHILPANCINGO , GRO	0	0	0	0	0	0	1,725	1,764	3,489	1,725	1,764	3,489
<b>TOTAL</b>			<b>0</b>	<b>0</b>	<b>0</b>	<b>22</b>	<b>26</b>	<b>48</b>	<b>23,670</b>	<b>27,567</b>	<b>51,237</b>	<b>23,692</b>	<b>27,593</b>	<b>51,285</b>

<b>T.S.U.</b>			<b>H</b>	<b>M</b>	<b>Total</b>	<b>H</b>	<b>M</b>	<b>Total</b>	<b>H</b>	<b>M</b>	<b>Total</b>	<b>H</b>	<b>M</b>	<b>Total</b>
TECNICO SUPERIOR UNIVERSITARIO EN INFORMATICA 2001	MATEMATICAS	CHILPANCINGO	0	0	0	0	0	0	5	2	7	5	2	7
TECNICO SUPERIOR UNIVERSITARIO EN MATEMATICAS APLICADAS 2001	MATEMATICAS	CHILPANCINGO	0	0	0	0	0	0	8	1	9	8	1	9
<b>TOTAL</b>			<b>0</b>	<b>0</b>	<b>0</b>	<b>0</b>	<b>0</b>	<b>0</b>	<b>13</b>	<b>3</b>	<b>16</b>	<b>13</b>	<b>3</b>	<b>16</b>

<b>LICENCIATURA</b>			<b>H</b>	<b>M</b>	<b>Total</b>	<b>H</b>	<b>M</b>	<b>Total</b>	<b>H</b>	<b>M</b>	<b>Total</b>	<b>H</b>	<b>M</b>	<b>Total</b>
LICENCIATURA EN BIOTECNOLOGIA 2014	CIENCIAS QUIMICO BIOLÓGICAS	CHILPANCINGO	0	0	0	0	0	0	44	55	99	44	55	99
QUIMICO BIÓLOGO PARASITÓLOGO 2016	CIENCIAS QUIMICO BIOLÓGICAS	CHILPANCINGO	0	0	0	0	0	0	307	485	792	307	485	792
BIOLOGO 2017	CIENCIAS QUIMICO BIOLÓGICAS	CHILPANCINGO	0	0	0	0	0	0	78	142	220	78	142	220
BIOTECNOLOGIA 2020	CIENCIAS QUIMICO BIOLÓGICAS	CHILPANCINGO	0	0	0	0	0	0	18	27	45	18	27	45
LICENCIATURA EN CONTADURIA 2020	CONTADURIA Y ADMINISTRACION	ACAPULCO	0	0	0	0	0	0	225	217	442	225	217	442
LICENCIATURA EN ADMINISTRACION 2020	CONTADURIA Y ADMINISTRACION	ACAPULCO	0	0	0	0	0	0	147	188	335	147	188	335
LICENCIADO EN CONTADURIA 2011	CONTADURIA Y ADMINISTRACION	ACAPULCO	0	0	0	0	0	0	552	642	1194	552	642	1194
LICENCIADO EN ADMINISTRACION 2011	CONTADURIA Y ADMINISTRACION	ACAPULCO	0	0	0	0	0	0	382	507	889	382	507	889
LICENCIADO EN DERECHO 2016	DERECHO	CHILPANCINGO	0	0	0	0	0	0	1319	1396	2715	1319	1396	2715
LICENCIADO EN HISTORIA 2012	FILOSOFIA Y LETRAS	CHILPANCINGO	0	0	0	0	0	0	88	72	160	88	72	160
LICENCIADO EN LITERATURA HISPANOAMERICANA 2012	FILOSOFIA Y LETRAS	CHILPANCINGO	0	0	0	0	0	0	21	57	78	21	57	78
DE LA CARRERA DE LICENCIADO EN FILOSOFIA 2013	FILOSOFIA Y LETRAS	CHILPANCINGO	0	0	0	0	0	0	33	31	64	33	31	64
DE LA CARRERA DE LICENCIADO EN SOCIOLOGIA 2014	FILOSOFIA Y LETRAS	CHILPANCINGO	0	0	0	0	0	0	23	44	67	23	44	67
LICENCIATURA EN LITERATURA HISPANOAMERICANA 2020	FILOSOFIA Y LETRAS	CHILPANCINGO	0	0	0	0	0	0	10	23	33	10	23	33
DE LA CARRERA DE INGENIERO CIVIL 2011	INGENIERIA	CHILPANCINGO	0	0	0	20	6	26	482	129	611	502	135	637
DE LA CARRERA DE INGENIERO CONSTRUCTOR 2011	INGENIERIA	CHILPANCINGO	0	0	0	20	3	23	201	54	255	221	57	278
DE LA CARRERA DE INGENIERO EN COMPUTACION 2011	INGENIERIA	CHILPANCINGO	0	0	0	0	0	0	276	93	369	276	93	369
DE LA CARRERA DE INGENIERO TOPOGRAFO Y GEOMATICO 2011	INGENIERIA	CHILPANCINGO	0	0	0	0	0	0	95	34	129	95	34	129
LICENCIATURA INGENIERO EN COMPUTACION 2020	INGENIERIA	CHILPANCINGO	0	0	0	24	10	34	62	14	76	86	24	110
LA CARRERA DE LICENCIADO EN MATEMATICAS 2009	MATEMATICAS	EXTENSION ACAPULCO	0	0	0	0	0	0	46	26	72	46	26	72
LICENCIATURA EN MATEMATICAS 2019	MATEMATICAS	EXTENSION ACAPULCO	0	0	0	0	0	0	33	22	55	33	22	55
LA CARRERA DE LICENCIADO EN MATEMATICA EDUCATIVA 1986	MATEMATICAS	EXTENSION ACAPULCO	0	0	0	0	0	0	20	7	27	20	7	27
LICENCIATURA EN MATEMATICA EDUCATIVA 2020	MATEMATICAS	EXTENSION ACAPULCO	0	0	0	0	0	0	6	9	15	6	9	15
LA CARRERA DE LICENCIADO EN MATEMÁTICAS 2009	MATEMÁTICAS	EXTENSION CD. ALTAMIRANO	0	0	0	0	0	0	18	15	33	18	15	33
LICENCIATURA EN MATEMÁTICAS 2019	MATEMÁTICAS	EXTENSION CD. ALTAMIRANO	0	0	0	0	0	0	17	15	32	17	15	32
LA CARRERA DE LICENCIADO EN MATEMÁTICA EDUCATIVA 1986	MATEMÁTICAS	EXTENSION CD. ALTAMIRANO	0	0	0	0	0	0	43	26	69	43	26	69
LA CARRERA DE LICENCIADO EN MATEMÁTICAS 2009	MATEMATICAS	CHILPANCINGO	0	0	0	0	0	0	37	41	78	37	41	78
LICENCIATURA EN MATEMATICAS 2019	MATEMATICAS	CHILPANCINGO	0	0	0	0	0	0	79	56	135	79	56	135
LA CARRERA DE LICENCIADO EN MATEMATICA EDUCATIVA 1986	MATEMATICAS	CHILPANCINGO	0	0	0	0	0	0	19	16	35	19	16	35
LICENCIATURA EN MATEMATICA EDUCATIVA 2020	MATEMATICAS	CHILPANCINGO	0	0	0	0	0	0	9	10	19	9	10	19
TRONCO COMUN DE LICENCIADO EN GESTION TURISTICA 2012	TURISMO	ACAPULCO	0	0	0	0	0	0	94	206	300	94	206	300
DE LA CARRERA DE LICENCIADO EN GESTION TURISTICA CON MENCION GESTION DE ORGANIZACIONES TURÍSTICAS 2012	TURISMO	ACAPULCO	0	0	0	0	0	0	82	135	217	82	135	217
DE LA CARRERA DE LICENCIADO EN GESTION TURISTICA CON MENCION EN DESARROLLO DE PROYECTOS DE TURISMO 2012	TURISMO	ACAPULCO	0	0	0	0	0	0	36	40	76	36	40	76
DE LA CARRERA DE LICENCIADO EN GESTION TURISTICA CON MENCION GESTION DE ORGANIZACIONES TURÍSTICAS 2012	TURISMO	ZIHUATANEJO	0	0	0	0	0	0	6	15	21	6	15	21
DE LA CARRERA DE LICENCIADO EN GESTION TURISTICA CON MENCION EN DESARROLLO DE PROYECTOS DE TURISMO 2012	TURISMO	ZIHUATANEJO	0	0	0	0	0	0	6	12	18	6	12	18
LICENCIATURA EN INNOVACION HOTELERA Y GESTION TURISTICA SUSTENTABLE 2019	TURISMO	ZIHUATANEJO	0	0	0	0	0	0	19	43	62	19	43	62
TRONCO COMUN DE LICENCIADO EN CIENCIAS DE LA EDUCACION 2011	CIENCIAS DE LA EDUCACION NO. 2	ACAPULCO	0	0	0	0	0	0	43	118	161	43	118	161



DE LA CARRERA DE LICENCIADO EN CIENCIAS DE LA EDUCACION (COMPETENCIAS DOCENTES) 2011	CIENCIAS DE LA EDUCACIÓN NO. 2	ACAPULCO	0	0	0	0	0	0	0	24	69	93	24	69	93
TRONCO COMÚN DE LICENCIADO EN CIENCIAS DE LA EDUCACION 2011	CIENCIAS DE LA EDUCACION	CHILPANCINGO	0	0	0	0	0	0	0	61	185	246	61	185	246
DE LA CARRERA DE LICENCIADO EN CIENCIAS DE LA EDUCACION (COMPETENCIAS DOCENTES) 2011	CIENCIAS DE LA EDUCACIÓN	CHILPANCINGO	0	0	0	0	0	0	0	54	106	160	54	106	160
DE LA CARRERA DE LICENCIATURA EN GEOLOGIA 2007	CIENCIAS DE LA TIERRA	TAXCO EL VIEJO	0	0	0	0	0	0	0	99	62	161	99	62	161
DE LA CARRERA DE LICENCIADO EN GEOGRAFIA 2007	CIENCIAS DE LA TIERRA	TAXCO EL VIEJO	0	0	0	0	0	0	0	20	21	41	20	21	41
DE LA CARRERA DE LICENCIATURA DE INGENIERO EN AGROECOLOGIA 2009	CIENCIAS AGROPECUARIAS Y AMBIENTALES	IGUALA	0	0	0	0	0	0	0	58	46	104	58	46	104
DE LA CARRERA DE INGENIERO AGRONOMO 2013	CIENCIAS AGROPECUARIAS Y AMBIENTALES	IGUALA	0	0	0	0	0	0	0	206	122	328	206	122	328
LA CARRERA DE ARQUITECTURA URBANISTA 2009	ARQUITECTURA Y URBANISMO	CHILPANCINGO	0	0	0	0	0	0	0	402	332	734	402	332	734
DE LA CARRERA DE LICENCIADO EN MERCADOTECNIA 2012	CIENCIAS DE LA COMUNICACION	CHILPANCINGO	0	0	0	0	0	0	0	125	170	295	125	170	295
DE LA CARRERA DE LICENCIADO EN CIENCIAS DE LA COMUNICACION 2011	CIENCIAS DE LA COMUNICACION	CHILPANCINGO	0	0	0	0	0	0	0	229	247	476	229	247	476
DE LA CARRERA DE LICENCIADO EN ECONOMIA 2012	CIENCIAS ECONOMICAS	CHILPANCINGO	0	0	0	0	0	0	0	278	330	608	278	330	608
DE LA CARRERA DE LICENCIATURA EN DERECHO 2016	CIENCIAS SOCIALES	ACAPULCO	0	0	0	0	0	0	0	865	930	1795	865	930	1795
DE LA CARRERA DE LICENCIADO EN ECOLOGIA MARINA 2013	ECOLOGIA MARINA	ACAPULCO	0	0	0	0	0	0	0	120	152	272	120	152	272
DE LA CARRERA DE MEDICO VETERINARIO ZOOTECNISTA 2012	MEDICINA VETERINARIA Y ZOOTECNIA	CD. ALTAMIRANO	0	0	0	0	0	0	0	125	50	175	125	50	175
LICENCIATURA EN MEDICINA VETERINARIA ZOOTECNIA 2020	MEDICINA VETERINARIA Y ZOOTECNIA	CD. ALTAMIRANO	0	0	0	0	0	0	0	79	27	106	79	27	106
DE LA CARRERA DE MEDICO CIRUJANO 2019	MEDICINA	ACAPULCO	0	0	0	79	117	196	207	354	561	286	471	757	757
DE LA CARRERA DE MEDICO CIRUJANO 2003	MEDICINA	ACAPULCO	0	0	0	0	0	0	0	362	540	902	362	540	902
DE LICENCIATURA EN ENFERMERIA 2011	ENFERMERIA NO. 1	CHILPANCINGO	0	0	0	0	0	0	0	96	371	467	96	371	467
DE LICENCIATURA EN ENFERMERIA 2019	ENFERMERIA NO. 1	CHILPANCINGO	0	0	0	0	0	0	0	80	387	467	80	387	467
DE LICENCIATURA EN ENFERMERIA 2011	ENFERMERIA NO. 2	ACAPULCO	0	0	0	0	0	0	0	208	609	817	208	609	817
DE LICENCIATURA EN ENFERMERIA 2019	ENFERMERIA NO. 2	ACAPULCO	0	0	0	0	0	0	0	194	615	809	194	615	809
DE LICENCIATURA EN ENFERMERIA 2011	ENFERMERIA NO. 4	TAXCO DE ALARCON	0	0	0	0	0	0	0	120	421	541	120	421	541
DE LICENCIATURA EN ENFERMERIA 2019	ENFERMERIA NO. 4	TAXCO DE ALARCON	0	0	0	0	0	0	0	110	399	509	110	399	509
DE LA CARRERA DE CIRUJANO DENTISTA 2012	ODONTOLOGIA	ACAPULCO	0	0	0	0	0	0	0	239	493	732	239	493	732
LICENCIATURA EN CIRUJANO DENTISTA 2020	ODONTOLOGIA	ACAPULCO	0	0	0	0	0	0	0	54	140	194	54	140	194
DE LICENCIATURA EN ENFERMERIA 2011	ENFERMERIA NO. 3	OMETEPEC	0	0	0	0	0	0	0	49	213	262	49	213	262
DE LICENCIATURA EN ENFERMERIA 2019	ENFERMERIA NO. 3	OMETEPEC	0	0	0	0	0	0	0	62	219	281	62	219	281
DE LA CARRERA DE MEDICO VETERINARIO ZOOTECNISTA 2012	MEDICINA VETERINARIA Y ZOOTECNIA NO. 3	TECPAN DE GALEANA	0	0	0	0	0	0	0	184	135	319	184	135	319
LICENCIATURA EN MEDICINA VETERINARIA ZOOTECNIA 2020	MEDICINA VETERINARIA Y ZOOTECNIA NO. 3	TECPAN DE GALEANA	0	0	0	0	0	0	0	56	65	121	56	65	121
LICENCIADO EN CIENCIAS Y TECNOLOGIAS DE LA INFORMACION 2016	CIENCIAS Y TECNOLOGIAS DE LA INFORMACION	ACAPULCO	0	0	0	0	0	0	0	176	54	230	176	54	230
LA CARRERA DE QUIMICO FARMACEUTICO BIOLOGO 2009	CIENCIAS NATURALES	LAS PETAQUILLAS	0	0	0	0	0	0	0	53	99	152	53	99	152
LA CARRERA DE BIOLOGIA EXPERIMENTAL 2009	CIENCIAS NATURALES	LAS PETAQUILLAS	0	0	0	0	0	0	0	94	102	196	94	102	196
LA CARRERA DE QUIMICO FARMACEUTICO BIOLOGO 2018	CIENCIAS NATURALES	LAS PETAQUILLAS	0	0	0	0	0	0	0	113	181	294	113	181	294
LA CARRERA DE LICENCIADO EN CIENCIAS AMBIENTALES 2012	CIENCIAS AMBIENTALES	ACAPULCO	0	0	0	0	0	0	0	91	121	212	91	121	212
LICENCIATURA EN CIENCIAS AMBIENTALES 2020	CIENCIAS AMBIENTALES	ACAPULCO	0	0	0	0	0	0	0	33	53	86	33	53	86
LA CARRERA DE LICENCIADO EN LA ENSEÑANZA DEL IDIOMA INGLES 2009	LENGUAS EXTRANJERAS	ACAPULCO	0	0	0	0	0	0	0	89	131	220	89	131	220
LICENCIATURA EN LA ENSEÑANZA DEL IDIOMA INGLES 2020	LENGUAS EXTRANJERAS	ACAPULCO	0	0	0	0	0	0	0	21	61	82	21	61	82
DE LA CARRERA DE LICENCIADO EN SOCIOLOGIA DE LA COMUNICACION Y EDUCACION 2012	SOCIOLOGIA	ACAPULCO	0	0	0	0	0	0	0	78	119	197	78	119	197
DE LA CARRERA DE LICENCIADO EN ECONOMIA 2009	ECONOMIA	ACAPULCO	0	0	0	0	0	0	0	129	127	256	129	127	256
DE LA CARRERA DE LICENCIADO EN PSICOLOGIA 2009	PSICOLOGIA	ACAPULCO	0	0	0	0	0	0	0	198	638	836	198	638	836
DE LA LICENCIATURA EN PSICOLOGIA 2019	PSICOLOGIA	ACAPULCO	0	0	0	0	0	0	0	159	455	614	159	455	614
DE LA CARRERA DE LICENCIADO EN ARTES 2011	ARTES	CHILPANCINGO	0	0	0	0	0	0	0	78	79	157	78	79	157
INGENIERIA EN SISTEMAS AMBIENTALES 2012	UNIDAD ACADEMICA DESARROLLO SUSTENTABLE	TECPAN DE GALEANA	0	0	0	0	0	0	0	52	51	103	52	51	103
INGENIERIA EN PRODUCCION SUSTENTABLE 2012	UNIDAD ACADEMICA DESARROLLO SUSTENTABLE	TECPAN DE GALEANA	0	0	0	0	0	0	0	70	58	128	70	58	128
LICENCIADO EN DISEÑO INDUSTRIAL 2012	DISEÑO Y ARQUITECTURA	ACAMIXTLA	0	0	0	0	0	0	0	61	38	99	61	38	99
LICENCIADO EN DISEÑO GRAFICO 2012	DISEÑO Y ARQUITECTURA	ACAMIXTLA	0	0	0	0	0	0	0	48	58	106	48	58	106
LICENCIADO EN ARQUITECTURA 2012	DISEÑO Y ARQUITECTURA	ACAMIXTLA	0	0	0	0	0	0	0	176	67	243	176	67	243
DE LICENCIATURA EN ENFERMERIA 2011	ENFERMERIA NO. 5	COYUCA DE CATALAN	0	0	0	0	0	0	0	39	201	240	39	201	240
DE LICENCIATURA EN ENFERMERIA 2019	ENFERMERIA NO. 5	COYUCA DE CATALAN	0	0	0	0	0	0	0	56	190	246	56	190	246
MEDICO VETERINARIO ZOOTECNISTA 2012	MEDICINA VETERINARIA Y ZOOTECNIA NO. 2	CUAJINICUILAPA	0	0	0	0	0	0	0	291	108	399	291	108	399
LICENCIATURA EN MEDICINA VETERINARIA ZOOTECNIA 2020	MEDICINA VETERINARIA Y ZOOTECNIA NO. 2	CUAJINICUILAPA	0	0	0	0	0	0	0	91	44	135	91	44	135
DE LA LICENCIATURA EN NUTRICIÓN Y CIENCIA DE LOS ALIMENTOS 2014	REGIONAL DE EDUCACION SUPERIOR DE LA MONTANA	HUAMUXTITLAN	0	0	0	0	0	0	0	22	115	137	22	115	137
DE INGENIERIA EN PRODUCCION SUSTENTABLE ALIMENTARIA 2014	REGIONAL DE EDUCACION SUPERIOR DE LA MONTANA	HUAMUXTITLAN	0	0	0	0	0	0	0	52	47	99	52	47	99
DE LA LICENCIATURA EN NUTRICIÓN Y CIENCIA DE LOS ALIMENTOS 2014	REGIONAL DE EDUCACION SUPERIOR DE ACAPULCO	ACAPULCO	0	0	0	0	0	0	0	70	160	230	70	160	230
DE LA LICENCIATURA EN CULTURA FISICA Y DEPORTES 2016	REGIONAL DE EDUCACION SUPERIOR DE ACAPULCO	ACAPULCO	0	0	0	0	0	0	0	142	66	208	142	66	208
DE LA LICENCIATURA: INGENIERO EN MINAS 2014	REGIONAL DE EDUCACION SUPERIOR DE LA ZONA CENTRO	ZUMPANGO	0	0	0	0	0	0	0	105	42	147	105	42	147
DE LA LICENCIATURA: INGENIERO EN PREVENCIÓN DE DESASTRES Y PROTECCIÓN CIVIL 2014	REGIONAL DE EDUCACION SUPERIOR DE LA ZONA CENTRO	ZUMPANGO	0	0	0	0	0	0	0	75	44	119	75	44	119
DE LA LICENCIATURA EN INGENIERIA EN EDIFICACION Y ADMINISTRACION DE OBRAS 2016	REGIONAL DE EDUCACION SUPERIOR DE LA ZONA CENTRO	ZUMPANGO	0	0	0	0	0	0	0	116	41	157	116	41	157
DE INGENIERIA EN ENERGÍAS LIMPIAS 2014	REGIONAL DE EDUCACION SUPERIOR DE LA COSTA CHICA	CRUZ GRANDE	0	0	0	0	0	0	0	34	20	54	34	20	54
DE LICENCIATURA EN CIENCIA Y TECNOLOGÍA DE LOS ALIMENTOS 2014	REGIONAL DE EDUCACION SUPERIOR DE LA COSTA CHICA	CRUZ GRANDE	0	0	0	0	0	0	0	23	58	81	23	58	81
DE LA LICENCIATURA EN NUTRICIÓN Y CIENCIA DE LOS ALIMENTOS 2014	REGIONAL DE EDUCACION SUPERIOR CAMPUS ZONA NORTE	TAXCO EL VIEJO	0	0	0	0	0	0	0	53	157	210	53	157	210

DE LA LICENCIATURA EN FISIOTERAPIA 2016	REGIONAL DE EDUCACION SUPERIOR CAMPUS ZONA NORTE	TAXCO EL VIEJO	0	0	0	0	0	0	0	96	133	229	96	133	229
LA CARRERA DE LICENCIADO EN DESARROLLO REGIONAL 2012	CIENCIAS DE DESARROLLO REGIONAL NO. 2 "CAMPUS EL PERICÓN"	EL PERICÓN	0	0	0	0	0	0	0	26	42	68	26	42	68
DE LA LICENCIATURA EN GOBIERNO Y GESTIÓN PÚBLICA 2014	ESCUELA SUPERIOR DE GOBIERNO Y GESTIÓN PÚBLICA	CHILPANCINGO	0	0	0	0	0	0	0	74	85	159	74	85	159
DE LA LICENCIATURA EN ANTROPOLOGÍA SOCIAL 2013	ANTROPOLOGÍA SOCIAL	TIXTLA	0	0	0	0	0	0	0	30	36	66	30	36	66
DE LA CARRERA DE LICENCIADO EN CIENCIA POLÍTICA Y ADMINISTRACIÓN PÚBLICA 2012	INSTITUTO INTERNACIONAL DE ESTUDIOS POLÍTICOS AVANZADOS	ACAPULCO	0	0	0	0	0	0	0	58	51	109	58	51	109
DE LICENCIATURA EN CIENCIA POLÍTICA Y ADMINISTRACIÓN PÚBLICA 2019	INSTITUTO INTERNACIONAL DE ESTUDIOS POLÍTICOS AVANZADOS	ACAPULCO	0	0	0	0	0	0	0	63	60	123	63	60	123
LICENCIATURA EN GESTIÓN DEL CAPITAL HUMANO 2018	SISTEMA UNIVERSIDAD VIRTUAL	CHILPANCINGO	0	0	0	0	0	0	0	25	30	55	25	30	55
INGENIERÍA EN COMPUTACIÓN 2018	SISTEMA UNIVERSIDAD VIRTUAL	CHILPANCINGO	0	0	0	0	0	0	0	16	6	22	16	6	22
			0	0	0	143	136	279	13,018	17,060	30,078	13,161	17,196	30,357	

ESPECIALIDAD			H	M	Total	H	M	Total	H	M	Total	H	M	Total
ESPECIALIDAD EN MEDICINA FAMILIAR 2020	MEDICINA	ACAPULCO	0	0	0	10	14	24	4	4	8	14	18	32
ESPECIALIDAD DE GINECOLOGÍA ONCOLÓGICA 2020	MEDICINA	ACAPULCO	0	0	0	2	1	3	0	0	0	2	1	3
ESPECIALIDAD EN GESTIÓN Y DOCENCIA EN ENFERMERÍA 2016	ENFERMERÍA NO. 2	ACAPULCO	0	0	0	0	0	0	2	7	9	2	7	9
ESPECIALIDAD EN ENFERMERÍA MÉDICO QUIRÚRGICA 2016	ENFERMERÍA NO. 2	ACAPULCO	0	0	0	0	0	0	10	17	27	10	17	27
ESPECIALIDAD EN CUIDADOS INTENSIVOS 2016	ENFERMERÍA NO. 2	ACAPULCO	0	0	0	0	0	0	10	19	29	10	19	29
ESPECIALIDAD EN IMPLANTOLOGÍA Y REHABILITACIÓN BUCAL 2020	ODONTOLOGÍA	ACAPULCO	0	0	0	5	5	10	2	7	9	7	12	19
<b>TOTAL</b>			0	0	0	17	20	37	28	54	82	45	74	119

MAESTRÍA			H	M	Total	H	M	Total	H	M	Total	H	M	Total
DE LA MAESTRÍA EN BIOCENCIAS 2014	CIENCIAS QUÍMICO BIOLÓGICAS	CHILPANCINGO	0	0	0	0	0	0	1	0	1	1	0	1
DE LA MAESTRÍA EN BIOCENCIAS 2019	CIENCIAS QUÍMICO BIOLÓGICAS	CHILPANCINGO	0	0	0	3	9	12	4	9	13	7	18	25
DE LA MAESTRÍA EN CIENCIAS BIOMÉDICAS 2009	CIENCIAS QUÍMICO BIOLÓGICAS	CHILPANCINGO	0	0	0	0	0	0	17	17	34	17	17	34
DE LA MAESTRÍA EN IMPUESTOS 2014	CONTADURÍA Y ADMINISTRACIÓN	ACAPULCO	0	0	0	0	0	0	6	7	13	6	7	13
MAESTRÍA EN DERECHO ELECTORAL 2019	DERECHO	CHILPANCINGO	0	0	0	0	0	0	21	21	42	21	21	42
MAESTRÍA EN DERECHO, OPCIÓN TERMINAL: DERECHO PENAL 2016	DERECHO	CHILPANCINGO	0	0	0	0	0	0	11	7	18	11	7	18
MAESTRÍA EN DERECHO, OPCIÓN TERMINAL: DERECHO CONSTITUCIONAL 2016	DERECHO	CHILPANCINGO	0	0	0	0	0	0	9	15	24	9	15	24
DE MAESTRÍA EN HUMANIDADES OPCIÓN TERMINAL: ESTUDIOS FILOSÓFICOS CONTEMPORÁNEOS 2014	FILOSOFÍA Y LETRAS	CHILPANCINGO	0	0	0	0	0	0	3	0	3	3	0	3
DE MAESTRÍA EN HUMANIDADES OPCIÓN TERMINAL: ESTUDIOS HISTÓRICO-SOCIALES SUSTENTABLES 2014	FILOSOFÍA Y LETRAS	CHILPANCINGO	0	0	0	0	0	0	4	8	12	4	8	12
DE MAESTRÍA EN HUMANIDADES OPCIÓN TERMINAL: ESTUDIOS LITERARIOS LATINOAMERICANOS CONTEMPORÁNEOS 2014	FILOSOFÍA Y LETRAS	CHILPANCINGO	0	0	0	0	0	0	0	3	3	0	3	3
DE MAESTRÍA EN HUMANIDADES 2020	FILOSOFÍA Y LETRAS	CHILPANCINGO	0	0	0	0	0	0	7	10	17	7	10	17
DE MAESTRÍA EN INGENIERÍA PARA LA INNOVACIÓN Y DESARROLLO TECNOLÓGICO; OPCIÓN TERMINAL: CONSTRUCCIÓN SISMO-RESISTENTE 2014	INGENIERÍA	CHILPANCINGO	0	0	0	0	0	0	8	4	12	8	4	12
DE MAESTRÍA EN INGENIERÍA PARA LA INNOVACIÓN Y DESARROLLO TECNOLÓGICO; OPCIÓN TERMINAL: GEOMÁTICA 2014	INGENIERÍA	CHILPANCINGO	0	0	0	0	0	0	6	2	8	6	2	8
DE MAESTRÍA EN INGENIERÍA PARA LA INNOVACIÓN Y DESARROLLO TECNOLÓGICO; OPCIÓN TERMINAL: TECNOLOGÍAS DE LA INFORMACIÓN Y COMUNICACIÓN 2014	INGENIERÍA	CHILPANCINGO	0	0	0	0	0	0	7	3	10	7	3	10
DE MAESTRÍA EN CIENCIAS MATEMÁTICAS 2014	MATEMÁTICAS	EXTENSION ACAPULCO	0	0	0	1	1	2	8	2	10	9	3	12
MAESTRÍA EN INNOVACIÓN DE LA PRÁCTICA DOCENTE DE MATEMÁTICAS 2018	MATEMÁTICAS	EXTENSION ACAPULCO	0	0	0	1	2	3	4	4	8	5	6	11
MAESTRÍA EN MÉTODOS ESTADÍSTICOS APLICADOS 2016	MATEMÁTICAS	EXTENSION ACAPULCO	0	0	0	0	0	0	9	10	19	9	10	19
MAESTRÍA EN MATEMÁTICAS APLICADAS 2013	MATEMÁTICAS	CHILPANCINGO	0	0	0	0	1	1	11	3	14	11	4	15
MAESTRÍA EN CIENCIAS ÁREA: MATEMÁTICA EDUCATIVA 2016	MATEMÁTICAS	CHILPANCINGO	0	0	0	0	0	0	8	6	14	8	6	14
MAESTRÍA EN DOCENCIA DE LA MATEMÁTICA 2016	MATEMÁTICAS	CHILPANCINGO	0	0	0	5	2	7	14	13	27	19	15	34
MAESTRÍA EN CIENCIAS: GESTIÓN SUSTENTABLE DEL TURISMO 2016	TURISMO	ACAPULCO	0	0	0	0	0	0	16	9	25	16	9	25
MAESTRÍA EN CIENCIAS AGROPECUARIAS Y AMBIENTALES	CIENCIAS AGROPECUARIAS Y AMBIENTALES	IGUALA	0	0	0	5	5	10	6	6	12	11	11	22
MAESTRÍA EN ARQUITECTURA, DISEÑO Y URBANISMO 2016	ARQUITECTURA Y URBANISMO	CHILPANCINGO	0	0	0	0	0	0	17	17	34	17	17	34
MAESTRÍA EN COMUNICACIÓN ESTRATÉGICA Y RELACIONES PÚBLICAS 2015	CIENCIAS DE LA COMUNICACIÓN	CHILPANCINGO	0	0	0	0	0	0	30	40	70	30	40	70
MAESTRÍA EN DERECHO SOCIAL 2019	CIENCIAS SOCIALES	ACAPULCO	0	0	0	4	10	14	0	0	0	4	10	14
MAESTRÍA EN RECURSOS NATURALES Y ECOLOGÍA. OPCIÓN: ECOLOGÍA Y CONSERVACIÓN 2016	ECOLOGÍA MARINA	ACAPULCO	0	0	0	0	0	0	10	11	21	10	11	21
MAESTRÍA EN RECURSOS NATURALES Y ECOLOGÍA. OPCIÓN: RECURSOS Y SISTEMAS ACUÁTICOS 2016	ECOLOGÍA MARINA	ACAPULCO	0	0	0	0	0	0	2	11	13	2	11	13
MAESTRÍA EN RECURSOS NATURALES Y ECOLOGÍA. OPCIÓN: RECURSOS HÍDRICOS 2016	ECOLOGÍA MARINA	ACAPULCO	0	0	0	0	0	0	2	4	6	2	4	6
MAESTRÍA EN CIENCIAS EN EPIDEMIOLOGÍA 2016	CENTRO DE INVESTIGACIÓN DE ENFERMEDADES TROPICALES	ACAPULCO	0	0	0	0	0	0	8	22	30	8	22	30
MAESTRÍA EN COMPETITIVIDAD Y SUSTENTABILIDAD 2014	UNIDAD DE ESTUDIOS DE POSGRADO E INVESTIGACIÓN	ACAPULCO	0	0	0	0	0	0	5	8	13	5	8	13
MAESTRÍA EN GEOGRAFÍA Y GESTIÓN TERRITORIAL 2019	CENTRO DE INVESTIGACIÓN Y POSGRADO EN ESTUDIOS SOCIOTERRITORIALES	EXTENSION ACAPULCO	0	0	0	0	0	0	1	2	3	1	2	3
MAESTRÍA EN ECONOMÍA SOCIAL 2019	ECONOMÍA	ACAPULCO	0	0	0	6	11	17	9	8	17	15	19	34

MAESTRÍA EN PRODUCCIÓN DE BOVINOS EN EL TROPICO 2017	MEDICINA VETERINARIA Y ZOOTECNIA NO. 2	CUAJINICUILAPA	0	0	0	0	0	0	9	2	11	9	2	11
MAESTRÍA EN GOBIERNO Y GESTIÓN PÚBLICA 2019	ESCUELA SUPERIOR DE GOBIERNO Y GESTIÓN PÚBLICA	CHILPANCINGO	0	0	0	8	8	16	7	7	14	15	15	30
MAESTRÍA EN COMPETITIVIDAD Y SUSTENTABILIDAD 2014	CENTRO DE INNOVACIÓN, COMPETITIVIDAD Y SOSTENIBILIDAD	ACAPULCO	0	0	0	4	4	8	0	0	0	4	4	8
MAESTRÍA EN CIENCIA POLÍTICA 2014	INSTITUTO INTERNACIONAL DE ESTUDIOS POLÍTICOS AVANZADOS	ACAPULCO	0	0	0	8	4	12	9	8	17	17	12	29
MAESTRÍA EN DESARROLLO COMUNITARIO E INTERCULTURALIDAD 2020	INSTITUTO DE INVESTIGACIÓN CIENTÍFICA HUMANÍSTICO SOCIAL Y POSGRADO	CHILPANCINGO	0	0	0	7	12	19	0	0	0	7	12	19
MAESTRÍA EN GESTIÓN PARA EL DESARROLLO SUSTENTABLE 2014	CIENCIAS DE DESARROLLO REGIONAL	ACAPULCO	0	0	0	0	0	0	7	22	29	7	22	29
<b>TOTAL</b>			<b>0</b>	<b>0</b>	<b>0</b>	<b>52</b>	<b>69</b>	<b>121</b>	<b>296</b>	<b>321</b>	<b>617</b>	<b>348</b>	<b>390</b>	<b>738</b>

DOCTORADO			H	M	Total	H	M	Total	H	M	Total	H	M	Total
DOCTORADO EN CIENCIAS BIOMÉDICAS 2019	CIENCIAS QUÍMICO BIOLÓGICAS	CHILPANCINGO	0	0	0	1	3	4	8	13	21	9	16	25
DOCTORADO EN CIENCIAS BIOMÉDICAS 2009	CIENCIAS QUÍMICO BIOLÓGICAS	CHILPANCINGO	0	0	0	0	0	0	3	5	8	3	5	8
DOCTORADO EN MATEMÁTICAS 2020	MATEMÁTICAS	CHILPANCINGO	0	0	0	8	1	9	0	0	0	8	1	9
DOCTORADO EN CIENCIAS CON ESPECIALIDAD EN MATEMÁTICA EDUCATIVA 2014	MATEMÁTICAS	CHILPANCINGO	0	0	0	0	0	0	3	0	3	3	0	3
DOCTORADO EN CIENCIAS CON ESPECIALIDAD EN MATEMÁTICA EDUCATIVA 2019	MATEMÁTICAS	CHILPANCINGO	0	0	0	3	1	4	1	8	9	4	9	13
DOCTORADO EN RECURSOS NATURALES Y ECOLOGÍA; OPCIÓN TERMINAL: RECURSOS Y SISTEMAS ACUÁTICOS 2020	ECOLOGÍA MARINA	ACAPULCO	0	0	0	1	0	1	0	0	0	1	0	1
DOCTORADO EN RECURSOS NATURALES Y ECOLOGÍA; OPCIÓN TERMINAL: ECOLOGÍA Y CONSERVACIÓN 2020	ECOLOGÍA MARINA	ACAPULCO	0	0	0	3	0	3	0	0	0	3	0	3
DOCTORADO EN RECURSOS NATURALES Y ECOLOGÍA; OPCIÓN TERMINAL: RECURSOS GEOHIDROLÓGICOS 2020	ECOLOGÍA MARINA	ACAPULCO	0	0	0	1	0	1	0	0	0	1	0	1
DOCTORADO EN CIENCIAS AMBIENTALES 2014	CIENCIAS DE DESARROLLO REGIONAL	ACAPULCO	0	0	0	1	1	2	12	12	24	13	13	26
DOCTORADO EN CIENCIAS AMBIENTALES 2014	CIENCIAS DE DESARROLLO REGIONAL	ACAPULCO	0	0	0	0	0	0	7	5	12	7	5	12
<b>TOTAL</b>			<b>0</b>	<b>0</b>	<b>0</b>	<b>18</b>	<b>6</b>	<b>24</b>	<b>34</b>	<b>43</b>	<b>77</b>	<b>52</b>	<b>49</b>	<b>101</b>

<b>TOTAL MATRÍCULA ESCOLARIZADA</b>						252	257	509	37,059	45,048	82,107	37,311	45,305	82,616
-------------------------------------	--	--	--	--	--	-----	-----	-----	--------	--------	--------	--------	--------	--------

**MODALIDAD: NO ESCOLARIZADA**


NOMBRE DEL CAMPUS: CHILPANCINGO				MATRÍCULA										
NIVEL	ESCUELA / FACULTAD / CENTRO / DES	MUNICIPIO	ASPIRANTES	NUEVO INGRESO			REINGRESO			MATRÍCULA TOTAL				
				H	M	Total	H	M	Total	H	M	Total		
BACHILLERATO GENERAL MODALIDAD VIRTUAL 2016	SISTEMA UNIVERSIDAD VIRTUAL	CHILPANCINGO	0	0	0	1	3	4	48	48	96	49	51	100
BACHILLERATO UNIVERSITARIO 2008	PREPARATORIA NO. 4	TAXCO DE ALARCON	0	0	0	0	0	0	54	85	139	54	85	139
BACHILLERATO UNIVERSITARIO 2008	PREPARATORIA NO. 10	IGUALA	0	0	0	2	17	19	128	154	282	130	171	301
BACHILLERATO UNIVERSITARIO 2008	PREPARATORIA NO. 32	IGUALA	0	0	0	15	29	44	117	180	297	132	209	341
DEL BACHILLERATO UNIVERSITARIO 2008	PREPARATORIA (SISTEMA ABIERTO)	CHILPANCINGO	0	0	0	0	0	0	6	11	17	6	11	17
<b>TOTAL</b>			<b>0</b>	<b>0</b>	<b>0</b>	<b>18</b>	<b>49</b>	<b>67</b>	<b>353</b>	<b>478</b>	<b>831</b>	<b>371</b>	<b>527</b>	<b>898</b>


<b>TOTAL MATRÍCULA NO ESCOLARIZADA</b>						18	49	67	353	478	831	371	527	898
--	--	--	--	--	--	----	----	----	-----	-----	-----	-----	-----	-----

<b>TOTAL MATRÍCULA INSTITUCIÓN</b>						270	306	576	37,412	45,526	82,938	37,682	45,832	83,514
------------------------------------	--	--	--	--	--	-----	-----	-----	--------	--------	--------	--------	--------	--------

  
**DR. JAIME KAHAN HERNÁNDEZ**  
DIRECTOR DE ADMINISTRACIÓN ESCOLAR

  
**DIRECCIÓN DE ADMINISTRACIÓN ESCOLAR**  
CHILPANCINGO, GRO., MÉXICO

  
**LIC. JOSÉ G. ARIZMENDÍ JUÁREZ**  
JEFE DE DEPARTAMENTO DE INFORMACIÓN ESCOLAR



## DESTINO DE LOS RECURSOS FEDERALES QUE RECIBEN UNIVERSIDADES E INSTITUCIONES DE EDUCACIÓN MEDIA SUPERIOR Y SUPERIOR

En términos del artículo 36, fracción V, del Decreto de Presupuesto de Egresos de la Federación para el Ejercicio Fiscal 2021

### Información desagregada sobre matrícula

La información presentada es acumulada al periodo que se reporta

Octubre-diciembre 2021

Universidad / Institución	U. A. de Guerrero
---------------------------	-------------------

CONSOLIDADO			
Nivel Educativo	Número de Alumnos		
	Primer Ingreso	Reingreso	Total
Medio Superior	18082	32935	<b>51017</b>
Técnico Superior Universita	279	547	<b>826</b>
Licenciatura	7143	27290	<b>34433</b>
Especialidad	51	92	<b>143</b>
Maestría	199	475	<b>674</b>
Doctorado	17	106	<b>123</b>
Otros			<b>0</b>
:			<b>0</b>
:			<b>0</b>
:			<b>0</b>
			<b>0</b>
<b>TOTAL</b>	<b>25771</b>	<b>61445</b>	<b>87216</b>

Nivel Educativo	Escuela/Facultad/Centro	Municipio	Programa/Carrera	Número de Alumnos			Tipo de Servicio o Subsistema
				Primer Ingreso	Reingreso	Total	
MEDIO SUPERIOR	PREPARATORIA NO. 1-CHILP	CHILPANCINGO	BACH.UNIVERSITARIO-200	1121	1905	<b>3026</b>	
MEDIO SUPERIOR	PREPARATORIA NO. 2-ACAP	ACAPULCO	BACH.UNIVERSITARIO-200	458	832	<b>1290</b>	
MEDIO SUPERIOR	PREPARATORIA NO. 3-TELO	TEOLOAPAN	BACH.UNIVERSITARIO-200	240	475	<b>715</b>	

## DESTINO DE LOS RECURSOS FEDERALES QUE RECIBEN UNIVERSIDADES E INSTITUCIONES DE EDUCACIÓN MEDIA SUPERIOR Y SUPERIOR

En términos del artículo 36, fracción V, del Decreto de Presupuesto de Egresos de la Federación para el Ejercicio Fiscal 2021

Información desagregada sobre matrícula

La información presentada es acumulada al periodo que se reporta

Octubre-diciembre 2021

Universidad / Institución	U. A. de Guerrero						
MEDIO SUPERIOR	PREPARATORIA NO. 4-TAXCO	TAXCO DE ALARCÓN	BACH.UNIVERSITARIO-200	499	939	<b>1438</b>	
MEDIO SUPERIOR	PREPARATORIA NO. 5-OMETEPEC	OMETEPEC	BACH.UNIVERSITARIO-200	429	774	<b>1203</b>	
MEDIO SUPERIOR	PREPARATORIA NO. 6-TECPAN DE GALEANA	TECPAN DE GALEANA	BACH.UNIVERSITARIO-200	414	817	<b>1231</b>	
MEDIO SUPERIOR	PREPARATORIA NO. 7-ACAPULCO	ACAPULCO	BACH.UNIVERSITARIO-200	819	1356	<b>2175</b>	
MEDIO SUPERIOR	PREPARATORIA NO. 8-ALTAMIRANO	CD. ALTAMIRANO	BACH.UNIVERSITARIO-200	462	753	<b>1215</b>	
MEDIO SUPERIOR	PREPARATORIA NO. 39-AJUCHITLAN	AJUCHITLAN	BACH.UNIVERSITARIO-200	165	413	<b>578</b>	
MEDIO SUPERIOR	PREPARATORIA NO. 9-CHILPANCIINGO	CHILPANCIINGO	BACH.UNIVERSITARIO-200	778	1248	<b>2026</b>	
MEDIO SUPERIOR	PREPARATORIA NO. 10-IGUALA	IGUALA	BACH.UNIVERSITARIO-200	541	1117	<b>1658</b>	
MEDIO SUPERIOR	PREPARATORIA NO. 11-TLAPA DE COMONFORT	TLAPA DE COMONFORT	BACH.UNIVERSITARIO-200	443	800	<b>1243</b>	
MEDIO SUPERIOR	PREPARATORIA NO. 12-TIERRA COLORADA	TIERRA COLORADA	BACH.UNIVERSITARIO-200	279	462	<b>741</b>	
MEDIO SUPERIOR	PREPARATORIA NO. 13-ZIHUATANEJO	ZIHUATANEJO	BACH.UNIVERSITARIO-200	366	652	<b>1018</b>	
MEDIO SUPERIOR	PREPARATORIA NO. 14-SAN LUIS ACATLÁN	SAN LUIS ACATLÁN	BACH.UNIVERSITARIO-200	164	346	<b>510</b>	
MEDIO SUPERIOR	PREPARATORIA NO. 15-TECOANAPA	TECOANAPA	BACH.UNIVERSITARIO-200	184	404	<b>588</b>	
MEDIO SUPERIOR	PREPARATORIA NO. 16-COYUCA DE BENÍTEZ	COYUCA DE BENÍTEZ	BACH.UNIVERSITARIO-200	359	679	<b>1038</b>	
MEDIO SUPERIOR	PREPARATORIA NO. 17-ACAPULCO	ACAPULCO	BACH.UNIVERSITARIO-200	224	441	<b>665</b>	
MEDIO SUPERIOR	PREPARATORIA NO. 18-TLAPALAPA	TLAPALAPA	BACH.UNIVERSITARIO-200	190	420	<b>610</b>	
MEDIO SUPERIOR	PREPARATORIA NO. 19-APAXTLA DE CASTREJÓN	APAXTLA DE CASTREJÓN	BACH.UNIVERSITARIO-200	77	174	<b>251</b>	
MEDIO SUPERIOR	PREPARATORIA NO. 20-ARCELIA	ARCELIA	BACH.UNIVERSITARIO-200	254	399	<b>653</b>	
MEDIO SUPERIOR	PREPARATORIA NO. 21-SAN MARCOS	SAN MARCOS	BACH.UNIVERSITARIO-200	194	418	<b>612</b>	
MEDIO SUPERIOR	PREPARATORIA NO. 22-ATOYAC DE ÁLVAREZ	ATOYAC DE ÁLVAREZ	BACH.UNIVERSITARIO-200	342	634	<b>976</b>	
MEDIO SUPERIOR	PREPARATORIA NO. 23-SAN JERÓNIMO	SAN JERÓNIMO	BACH.UNIVERSITARIO-200	237	510	<b>747</b>	
MEDIO SUPERIOR	PREPARATORIA NO. 24-BUENAVISTA DE CUELLAR	BUENAVISTA DE CUELLAR	BACH.UNIVERSITARIO-200	49	99	<b>148</b>	

## DESTINO DE LOS RECURSOS FEDERALES QUE RECIBEN UNIVERSIDADES E INSTITUCIONES DE EDUCACIÓN MEDIA SUPERIOR Y SUPERIOR

En términos del artículo 36, fracción V, del Decreto de Presupuesto de Egresos de la Federación para el Ejercicio Fiscal 2021

Información desagregada sobre matrícula

La información presentada es acumulada al periodo que se reporta

Octubre-diciembre 2021

Universidad / Institución	U. A. de Guerrero						
MEDIO SUPERIOR	PREPARATORIA NO. 25-PETA	PETATLÁN	BACH.UNIVERSITARIO-200	158	268	<b>426</b>	
MEDIO SUPERIOR	PREPARATORIA NO. 26-CHIL	CHILAPA DE ÁLVAREZ	BACH.UNIVERSITARIO-200	292	584	<b>876</b>	
MEDIO SUPERIOR	PREPARATORIA NO. 27-ACA	ACAPULCO	BACH.UNIVERSITARIO-200	682	1147	<b>1829</b>	
MEDIO SUPERIOR	PREPARATORIA NO. 28-COC	COCULA	BACH.UNIVERSITARIO-200	81	135	<b>216</b>	
MEDIO SUPERIOR	PREPARATORIA NO. 29-TIXT	TIXTLA	BACH.UNIVERSITARIO-200	235	342	<b>577</b>	
MEDIO SUPERIOR	PREPARATORIA NO. 30-CUA	CUAJINICUILAPA	BACH.UNIVERSITARIO-200	114	174	<b>288</b>	
MEDIO SUPERIOR	PREPARATORIA NO. 31-HUA	HUAMUXTILÁN	BACH.UNIVERSITARIO-200	83	128	<b>211</b>	
MEDIO SUPERIOR	PREPARATORIA NO. 32-IGUA	IGUALA	BACH.UNIVERSITARIO-200	330	707	<b>1037</b>	
MEDIO SUPERIOR	PREPARATORIA NO. 33-CHIL	CHILPANCINGO	BACH.UNIVERSITARIO-200	270	506	<b>776</b>	
MEDIO SUPERIOR	PREPARATORIA NO. 34-MAR	MARQUELIA	BACH.UNIVERSITARIO-200	180	402	<b>582</b>	
MEDIO SUPERIOR	PREPARATORIA NO. 35-SN.L	SAN LUIS SAN PEDRO	BACH.UNIVERSITARIO-200	125	193	<b>318</b>	
MEDIO SUPERIOR	PREPARATORIA NO. 36-ZUM	ZUMPANGO DEL RIO	BACH.UNIVERSITARIO-200	242	387	<b>629</b>	
MEDIO SUPERIOR	PREPARATORIA NO. 37-CUT	CUTZAMALA DE PINZÓN	BACH.UNIVERSITARIO-200	80	152	<b>232</b>	
MEDIO SUPERIOR	PREPARATORIA NO. 38-OLIN	OLINALA	BACH.UNIVERSITARIO-200	165	278	<b>443</b>	
MEDIO SUPERIOR	PREPARATORIA ABIERTA-CH	CHILPANCINGO	BACH.UNIVERSITARIO-200	0	5	<b>5</b>	
MEDIO SUPERIOR	PREPARATORIA NO. 40-CRU	CRUZ GRANDE	BACH.UNIVERSITARIO-200	246	436	<b>682</b>	
MEDIO SUPERIOR	PREPARATORIA NO. 41-AZO	AZOYU	BACH.UNIVERSITARIO-200	85	112	<b>197</b>	
MEDIO SUPERIOR	PREPARATORIA NO. 42-LA U	LA UNION	BACH.UNIVERSITARIO-200	87	150	<b>237</b>	
MEDIO SUPERIOR	PREPARATORIA NO. 43-LAS	LAS VIGAS	BACH.UNIVERSITARIO-200	153	214	<b>367</b>	
MEDIO SUPERIOR	PREPARATORIA NO. 44-AYU	AYUTLA DE LOS LIBRES	BACH.UNIVERSITARIO-200	236	429	<b>665</b>	
MEDIO SUPERIOR	PREPARATORIA NO. 45-EL P	EL PARAISO	BACH.UNIVERSITARIO-200	75	142	<b>217</b>	
MEDIO SUPERIOR	PREPARATORIA ABIERTA NC	CHILPANCINGO	BACH.UNIVERSITARIO-200	99	268	<b>367</b>	

## DESTINO DE LOS RECURSOS FEDERALES QUE RECIBEN UNIVERSIDADES E INSTITUCIONES DE EDUCACIÓN MEDIA SUPERIOR Y SUPERIOR

En términos del artículo 36, fracción V, del Decreto de Presupuesto de Egresos de la Federación para el Ejercicio Fiscal 2021

### Información desagregada sobre matrícula

La información presentada es acumulada al periodo que se reporta

Octubre-diciembre 2021

Universidad / Institución	U. A. de Guerrero						
MEDIO SUPERIOR	PREPARATORIA NO. 47-PAS	TEXCA	BACH.UNIVERSITARIO-200	80	102	<b>182</b>	
MEDIO SUPERIOR	PREPARATORIA NO. 48-ACA	LA VENTA	BACH.UNIVERSITARIO-200	169	0	<b>169</b>	
MEDIO SUPERIOR	UNIVERSIDAD VIRTUAL	CHILPANCINGO	BACH.GRAL.VIRTUAL-2016	0	73	<b>73</b>	
MEDIO SUPERIOR	UNIVERSIDAD VIRTUAL	CHILPANCINGO	BACH.GRAL.VIRTUAL-2016	0	127	<b>127</b>	
MEDIO SUPERIOR	PREP.POP.INCORP.DE TLALC	TLALCHAPA	BACH.UNIVERSITARIO-200	35	62	<b>97</b>	
MEDIO SUPERIOR	PREP.POP.INCORP.GRAL,EM	LA SABANA MPIO. DE ACAPULCO	BACH.UNIVERSITARIO-200	88	151	<b>239</b>	
MEDIO SUPERIOR	PREP.POP.INCORP.JUSTO SI	EL PERICÓN, MUNICIPIO DE	BACH.UNIVERSITARIO-200	55	106	<b>161</b>	
MEDIO SUPERIOR	PREP.POP.INCORP.PRIMERO	AZOZUCA, MPIO. DE AYUTLA	BACH.UNIVERSITARIO-200	52	103	<b>155</b>	
MEDIO SUPERIOR	PREP.POP.INCORP.BENITO J	PARAJE MONTERO, MPIO. DE	BACH.UNIVERSITARIO-200	62	84	<b>146</b>	
MEDIO SUPERIOR	PREP.POP.INCORP.MANUEL	PUEBLO HIDALGO, MPIO. DE	BACH.UNIVERSITARIO-200	61	209	<b>270</b>	
MEDIO SUPERIOR	PREP.POP.INCORP.LAZARO	EL MEZÓN, MPIO DE AYUTLA	BACH.UNIVERSITARIO-200	63	113	<b>176</b>	
MEDIO SUPERIOR	PREP.POP.INCORP.OTHON S	KILÓMETRO 30, MPIO. ACAPULCO	BACH.UNIVERSITARIO-200	100	216	<b>316</b>	
MEDIO SUPERIOR	PREP.POP.INCORP.ANTONIO	SAN JOSÉ VISTA HERMOSA, MPIO. DE	BACH.UNIVERSITARIO-200	25	55	<b>80</b>	
MEDIO SUPERIOR	PREP.POP.INCORP.ERNESTO	TIERRA COLORADA, MPIO. DE	BACH.UNIVERSITARIO-200	36	60	<b>96</b>	
MEDIO SUPERIOR	PREP.POP.INCORP.SANTA C	MALINALTEPEC	BACH.UNIVERSITARIO-200	64	121	<b>185</b>	
MEDIO SUPERIOR	PREP.POP.INCORP.LUIS DO	PASCALA DEL ORO, MPIO. DE	BACH.UNIVERSITARIO-200	30	64	<b>94</b>	
MEDIO SUPERIOR	PREP.POP.INCORP.EMPERA	ATLIACA, MPIO. DE TIXTLA	BACH.UNIVERSITARIO-200	96	128	<b>224</b>	
MEDIO SUPERIOR	PREP.POP.INCORP.COLOTLI	COLOTLIPA	BACH.UNIVERSITARIO-200	97	166	<b>263</b>	
MEDIO SUPERIOR	PREP.POP.INCORP.DE QUET	QUETZALAPA, MPIO. AZOYÚ	BACH.UNIVERSITARIO-200	23	46	<b>69</b>	
MEDIO SUPERIOR	PREP.POP.INCORP.PROF.LE	JUCHITÁN, MPIO. AZOYÚ	BACH.UNIVERSITARIO-200	54	99	<b>153</b>	
MEDIO SUPERIOR	PREP.POP.INCORP.GRAL.JU	STA. MARÍA, MPIO. OMETEPEC	BACH.UNIVERSITARIO-200	59	106	<b>165</b>	
MEDIO SUPERIOR	PREP.POP.INCORP.JOSE VA	HUAJINTEPEC, MPIO. OMETEPEC	BACH.UNIVERSITARIO-200	33	57	<b>90</b>	

## DESTINO DE LOS RECURSOS FEDERALES QUE RECIBEN UNIVERSIDADES E INSTITUCIONES DE EDUCACIÓN MEDIA SUPERIOR Y SUPERIOR

En términos del artículo 36, fracción V, del Decreto de Presupuesto de Egresos de la Federación para el Ejercicio Fiscal 2021

Información desagregada sobre matrícula

La información presentada es acumulada al periodo que se reporta

Octubre-diciembre 2021

Universidad / Institución	U. A. de Guerrero						
MEDIO SUPERIOR	PREP.POP.INCORP.PROF.AD	ACATEPEC, MPIO. OMETEPE	BACH.UNIVERSITARIO-200	49	87	<b>136</b>	
MEDIO SUPERIOR	PREP.POP.INCORP.COZOYO	COZOYOAPAN, MPIO. DE XO	BACH.UNIVERSITARIO-200	91	158	<b>249</b>	
MEDIO SUPERIOR	PREP.POP.INCORP.DE TLAC	TLACOACHISTLAHUACA	BACH.UNIVERSITARIO-200	98	167	<b>265</b>	
MEDIO SUPERIOR	PREP.POP.INCORP.PROF.CA	MALDONADO, MPIO. DE CU	BACH.UNIVERSITARIO-200	37	62	<b>99</b>	
MEDIO SUPERIOR	PREP.POP.INCORP.PAULO F	SAN JUAN DE LOS LLANOS, M	BACH.UNIVERSITARIO-200	66	135	<b>201</b>	
MEDIO SUPERIOR	PREP.POP.INCORP.ING.HEB	APETZUCA, MUNICIPIO DE A	BACH.UNIVERSITARIO-200	32	47	<b>79</b>	
MEDIO SUPERIOR	PREP.POP.INCORP.SENTIMI	ILIATENCO MPIO. DE MALIN	BACH.UNIVERSITARIO-200	85	132	<b>217</b>	
MEDIO SUPERIOR	PREP.POP.INCORP.GRAL.VIC	POCHOTILLO, MPIO. DE TEC	BACH.UNIVERSITARIO-200	28	56	<b>84</b>	
MEDIO SUPERIOR	PREP.POP.INCORP.EL QUEM	EL QUEMADO, MPIO. DE ATC	BACH.UNIVERSITARIO-200	18	34	<b>52</b>	
MEDIO SUPERIOR	PREP.POP.INCORP.RIO SAN	RÍO SANTIAGO, MPIO. DE AT	BACH.UNIVERSITARIO-200	35	97	<b>132</b>	
MEDIO SUPERIOR	PREP.POP.INCORP.JOSE INC	SANTA ANA DEL AGUILA, MP	BACH.UNIVERSITARIO-200	42	72	<b>114</b>	
MEDIO SUPERIOR	PREP.POP.INCORP.JOSE RE	COPALILLO, GUERRERO	BACH.UNIVERSITARIO-200	55	123	<b>178</b>	
MEDIO SUPERIOR	PREP.POP.INCORP.MARIO A	TLAXCALIXTLAHUACA, MPIO	BACH.UNIVERSITARIO-200	42	57	<b>99</b>	
MEDIO SUPERIOR	PREP.POP.INCORP.INGNACI	EL TERRERO, MPIO. DE SAN	BACH.UNIVERSITARIO-200	25	50	<b>75</b>	
MEDIO SUPERIOR	PREP.POP.INCORP.VALLE LU	SAN MIGUEL TOTOLAPAN	BACH.UNIVERSITARIO-200	42	75	<b>117</b>	
MEDIO SUPERIOR	PREP.POP.INCORP.TIERRA Y	TIANQUIZOLCO, MPIO. DE C	BACH.UNIVERSITARIO-200	13	24	<b>37</b>	
MEDIO SUPERIOR	PREP.POP.INCORP.DE BUEN	BUENA VISTA	BACH.UNIVERSITARIO-200	59	75	<b>134</b>	
MEDIO SUPERIOR	PREP.POP.INCORP.20 DE NC	CHICHIHUALCO	BACH.UNIVERSITARIO-200	75	106	<b>181</b>	
MEDIO SUPERIOR	PREP.POP.INCORP.GRAL.SA	COLOMBIA DE GUADALUPE	BACH.UNIVERSITARIO-200	43	78	<b>121</b>	
MEDIO SUPERIOR	PREP.POP.INCORP.MI PATRI	AYOTOXTLA	BACH.UNIVERSITARIO-200	38	50	<b>88</b>	
MEDIO SUPERIOR	PREP.POP.INCORP.LAS CRU	LAS CRUCES, MPIO. DE SAN	BACH.UNIVERSITARIO-200	59	98	<b>157</b>	
MEDIO SUPERIOR	PREP.POP.INCORP.TELPOCH	SAN MIGUEL TECUICIAPAN	BACH.UNIVERSITARIO-200	23	29	<b>52</b>	



## DESTINO DE LOS RECURSOS FEDERALES QUE RECIBEN UNIVERSIDADES E INSTITUCIONES DE EDUCACIÓN MEDIA SUPERIOR Y SUPERIOR

En términos del artículo 36, fracción V, del Decreto de Presupuesto de Egresos de la Federación para el Ejercicio Fiscal 2021

Información desagregada sobre matrícula

La información presentada es acumulada al periodo que se reporta

Octubre-diciembre 2021

Universidad / Institución	U. A. de Guerrero						
MEDIO SUPERIOR	PREP.POP.INCORP.OCTAVIO LLANO GRANDE, MPIO. DE S	LLANO GRANDE, MPIO. DE S	BACH.UNIVERSITARIO-200	61	146	<b>207</b>	
MEDIO SUPERIOR	PREP.POP.INCORP.ALPOYEC	ALPOYECA	BACH.UNIVERSITARIO-200	35	49	<b>84</b>	
MEDIO SUPERIOR	PREP.POP.INCORP.DIGNA O	ACAPULCO	BACH.UNIVERSITARIO-200	0	296	<b>296</b>	
MEDIO SUPERIOR	PREP.POP.INCORP.LIC.ARM	LOMAS DE CHAPULTEPEC M	BACH.UNIVERSITARIO-200	40	104	<b>144</b>	
MEDIO SUPERIOR	PREP.POP.INCORP.DR.ROSA	TECOANAPA, GUERRERO	BACH.UNIVERSITARIO-200	21	73	<b>94</b>	
MEDIO SUPERIOR	PREP.POP.INCORP.S.JUAN D	SAN JUAN DE LAS FLORES	BACH.UNIVERSITARIO-200	25	49	<b>74</b>	
MEDIO SUPERIOR	PREP.POP.INCORP.LEONAR	AYAHUALULCO	BACH.UNIVERSITARIO-200	29	62	<b>91</b>	
MEDIO SUPERIOR	PREP.POP.INCORP.DAVID A	ZITLALA	BACH.UNIVERSITARIO-200	61	89	<b>150</b>	
MEDIO SUPERIOR	PREP.POP.INCORP.LUCIO C	TIXTLANCINGO, MPIO. COYU	BACH.UNIVERSITARIO-200	60	90	<b>150</b>	
MEDIO SUPERIOR	PREP.POP.IN.SALVADOR AL	ZIHUATANEJO, GRO.	BACH.UNIVERSITARIO-200	109	113	<b>222</b>	
MEDIO SUPERIOR	SIST.BACH.UNIV.POPULAR U	CHILPANCINGO, GRO.	BACH.UNIVERSITARIO-200	1998	3578	<b>5576</b>	
TECNICO SUPERIOR UNIVERSITARIO	MATEMÁTICAS-CHILPANCIN	CHILPANCINGO	TÉC.SUP.UNIV. EN INFORM	9	2	<b>11</b>	
TECNICO SUPERIOR UNIVERSITARIO	MATEMÁTICAS-CHILPANCIN	CHILPANCINGO	TÉC.SUP.UNIV. EN MATE.AF	6	1	<b>7</b>	
TECNICO SUPERIOR UNIVERSITARIO	ENFERMERIA NO. 1-CHILPAN	CHILPANCINGO	TÉC.ENF.BACH.C.SALUD-20	86	186	<b>272</b>	
TECNICO SUPERIOR UNIVERSITARIO	ENFERMERÍA NO. 2-ACAPUL	ACAPULCO	TÉC.ENF.BACH.C.SALUD-20	178	358	<b>536</b>	
LICENCIATURA	CIENCIAS QUIMICO BIOLOG	CHILPANCINGO	LIC.BIOTECNOLOGIA-2014	0	65	<b>65</b>	
LICENCIATURA	CIENCIAS QUIMICO BIOLOG	CHILPANCINGO	QUÍMICO BIÓLOGO PARAS	183	767	<b>950</b>	
LICENCIATURA	CIENCIAS QUIMICO BIOLOG	CHILPANCINGO	BIÓLOGO-2017	68	196	<b>264</b>	
LICENCIATURA	CIENCIAS QUIMICO BIOLOG	CHILPANCINGO	LIC. EN BIOTECNOLOGÍA-2	33	41	<b>74</b>	
LICENCIATURA	CIENCIAS QUIMICO BIOLOG	CHILPANCINGO	BIÓLOGO-2012	0	2	<b>2</b>	
LICENCIATURA	CONTADURÍA Y ADMON-AC	ACAPULCO	LIC. CONTADURÍA-2020	406	350	<b>756</b>	
LICENCIATURA	CONTADURÍA Y ADMON-AC	ACAPULCO	LIC. ADMINISTRACIÓN-202	360	264	<b>624</b>	

## DESTINO DE LOS RECURSOS FEDERALES QUE RECIBEN UNIVERSIDADES E INSTITUCIONES DE EDUCACIÓN MEDIA SUPERIOR Y SUPERIOR

En términos del artículo 36, fracción V, del Decreto de Presupuesto de Egresos de la Federación para el Ejercicio Fiscal 2021

### Información desagregada sobre matrícula

La información presentada es acumulada al periodo que se reporta

Octubre-diciembre 2021

Universidad / Institución	U. A. de Guerrero						
LICENCIATURA	CONTADURÍA Y ADMON-AC	ACAPULCO	LIC.CONTADURÍA-2011	0	1164	<b>1164</b>	
LICENCIATURA	CONTADURÍA Y ADMON-AC	ACAPULCO	LIC. ADMÓN. EMPRESAS-20	0	892	<b>892</b>	
LICENCIATURA	DERECHO-CHILPANCINGO	CHILPANCINGO	LIC.EN DERECHO-2016	626	2741	<b>3367</b>	
LICENCIATURA	FILOSOFÍA Y LETRAS-CHILPA	CHILPANCINGO	LIC. HISTORIA-2012	22	129	<b>151</b>	
LICENCIATURA	FILOSOFÍA Y LETRAS-CHILPA	CHILPANCINGO	LIC. LIT.HISPAN.-2012	0	40	<b>40</b>	
LICENCIATURA	FILOSOFÍA Y LETRAS-CHILPA	CHILPANCINGO	LIC. FILOSOFÍA-2013	21	42	<b>63</b>	
LICENCIATURA	FILOSOFÍA Y LETRAS-CHILPA	CHILPANCINGO	LIC.SOCIOLOGIA-2014	14	44	<b>58</b>	
LICENCIATURA	FILOSOFÍA Y LETRAS-CHILPA	CHILPANCINGO	LIC. LITERATURA HISPANCO	20	26	<b>46</b>	
LICENCIATURA	INGENIERÍA-CHILPANCINGO	CHILPANCINGO	ING.CIVIL-2011	85	599	<b>684</b>	
LICENCIATURA	INGENIERÍA-CHILPANCINGO	CHILPANCINGO	ING.CONSTRUCTOR-2011	33	261	<b>294</b>	
LICENCIATURA	INGENIERÍA-CHILPANCINGO	CHILPANCINGO	ING.COMPUTACIÓN-2011	0	330	<b>330</b>	
LICENCIATURA	INGENIERÍA-CHILPANCINGO	CHILPANCINGO	ING.TOPÓGRAFO Y GEOMÁ	24	99	<b>123</b>	
LICENCIATURA	INGENIERÍA-CHILPANCINGO	CHILPANCINGO	LIC. INGENIERO EN COMPU	72	111	<b>183</b>	
LICENCIATURA	INGENIERÍA-CHILPANCINGO	CHILPANCINGO	ING.EN COMPUTACION UA	26	20	<b>46</b>	
LICENCIATURA	MATEMÁTICAS-ACAPULCO	EXTENSIÓN ACAPULCO	LIC. MATEMÁTICAS-2009	0	56	<b>56</b>	
LICENCIATURA	MATEMÁTICAS-ACAPULCO	EXTENSIÓN ACAPULCO	LIC. MATEMÁTICAS-2019	45	44	<b>89</b>	
LICENCIATURA	MATEMÁTICAS-ACAPULCO	EXTENSIÓN ACAPULCO	LIC. MATE. EDUCATIVA-1986	0	18	<b>18</b>	
LICENCIATURA	MATEMÁTICAS-ACAPULCO	EXTENSIÓN ACAPULCO	LIC. MATE. EDUCATIVA-202	18	7	<b>25</b>	
LICENCIATURA	MATEMÁTICAS-ALTAMIRAN	EXTENSIÓN CD. ALTAMIRAN	LIC. MATEMÁTICAS-2009	0	26	<b>26</b>	
LICENCIATURA	MATEMÁTICAS-ALTAMIRAN	EXTENSIÓN CD. ALTAMIRAN	LIC. MATEMÁTICAS-2019	20	32	<b>52</b>	
LICENCIATURA	MATEMÁTICAS-ALTAMIRAN	EXTENSIÓN CD. ALTAMIRAN	LIC. MATE. EDUCATIVA-1986	0	72	<b>72</b>	
LICENCIATURA	MATEMÁTICAS-ALTAMIRAN	EXTENSIÓN CD. ALTAMIRAN	LIC. MATE. EDUCATIVA-202	20	17	<b>37</b>	

## DESTINO DE LOS RECURSOS FEDERALES QUE RECIBEN UNIVERSIDADES E INSTITUCIONES DE EDUCACIÓN MEDIA SUPERIOR Y SUPERIOR

En términos del artículo 36, fracción V, del Decreto de Presupuesto de Egresos de la Federación para el Ejercicio Fiscal 2021

Información desagregada sobre matrícula

La información presentada es acumulada al periodo que se reporta

Octubre-diciembre 2021

Universidad / Institución		U. A. de Guerrero					
LICENCIATURA	MATEMÁTICAS-CHILPANCIN	CHILPANCINGO	LIC. MATEMÁTICAS-2009	0	31	<b>31</b>	
LICENCIATURA	MATEMÁTICAS-CHILPANCIN	CHILPANCINGO	LIC. MATEMÁTICAS-2019	66	86	<b>152</b>	
LICENCIATURA	MATEMÁTICAS-CHILPANCIN	CHILPANCINGO	LIC. MATE. EDUCATIVA-1986	0	18	<b>18</b>	
LICENCIATURA	MATEMÁTICAS-CHILPANCIN	CHILPANCINGO	LIC. MATE. EDUCATIVA-202	22	13	<b>35</b>	
LICENCIATURA	TURISMO-ACAPULCO	ACAPULCO	T.COMUN LIC. GESTION TU	151	111	<b>262</b>	
LICENCIATURA	TURISMO-ACAPULCO	ACAPULCO	LIC. GESTION TUR. CON ME	0	301	<b>301</b>	
LICENCIATURA	TURISMO-ACAPULCO	ACAPULCO	LIC. GESTION TUR. CON ME	0	97	<b>97</b>	
LICENCIATURA	TURISMO-ZIHUATANEJO	ZIHUATANEJO	LIC. GESTION TUR. CON ME	0	21	<b>21</b>	
LICENCIATURA	TURISMO-ZIHUATANEJO	ZIHUATANEJO	LIC. GESTION TUR. CON ME	0	16	<b>16</b>	
LICENCIATURA	TURISMO-ZIHUATANEJO	ZIHUATANEJO	LIC.INNOV.HOTELERA Y GE	28	52	<b>80</b>	
LICENCIATURA	CIENCIAS DE LA EDUC-ACAF	ACAPULCO	T.COMUN LIC.CIENC.EDUCA	98	71	<b>169</b>	
LICENCIATURA	CIENCIAS DE LA EDUC-ACAF	ACAPULCO	LIC. CIENC. EDUC. COM. DC	0	124	<b>124</b>	
LICENCIATURA	CIENCIAS DE LA EDUCACIÓN	CHILPANCINGO	T.COMUN LIC.CIENC.EDUCA	140	124	<b>264</b>	
LICENCIATURA	CIENCIAS DE LA EDUCACIÓN	CHILPANCINGO	LIC. CIENC. EDUC. COM. DC	0	203	<b>203</b>	
LICENCIATURA	CIENCIAS DE LA TIERRA-TAX	TAXCO EL VIEJO	ING. GEÓLOGO-2007	22	135	<b>157</b>	
LICENCIATURA	CIENCIAS DE LA TIERRA-TAX	TAXCO EL VIEJO	LIC. GEOGRAFIA-2007	10	31	<b>41</b>	
LICENCIATURA	CIENCIAS AGROP.Y AMB-IGU	IGUALA	ING. AGROECOLOGÍA-2009	23	64	<b>87</b>	
LICENCIATURA	CIENCIAS AGROP.Y AMB-IGU	IGUALA	ING. AGRÓNOMO-2013	91	263	<b>354</b>	
LICENCIATURA	ARQUITECTURA Y URB.-CHIL	CHILPANCINGO	ARQUITECTO URBANISTA-2	183	562	<b>745</b>	
LICENCIATURA	CIENCIAS DE LA COMUNICA	CHILPANCINGO	LIC. EN MERCADOTECNIA-2	79	216	<b>295</b>	
LICENCIATURA	CIENCIAS DE LA COMUNICA	CHILPANCINGO	LIC. CIENC. COMUNICACIÓ	116	365	<b>481</b>	
LICENCIATURA	ECONOMÍA-CHILPANCINGO	CHILPANCINGO	LIC. ECONOMÍA-1976	0	1	<b>1</b>	

## DESTINO DE LOS RECURSOS FEDERALES QUE RECIBEN UNIVERSIDADES E INSTITUCIONES DE EDUCACIÓN MEDIA SUPERIOR Y SUPERIOR

En términos del artículo 36, fracción V, del Decreto de Presupuesto de Egresos de la Federación para el Ejercicio Fiscal 2021

### Información desagregada sobre matrícula

La información presentada es acumulada al periodo que se reporta

Octubre-diciembre 2021

Universidad / Institución		U. A. de Guerrero					
LICENCIATURA	ECONOMÍA-CHILPANCINGO	CHILPANCINGO	LIC. ECONOMÍA-2003	0	1	<b>1</b>	
LICENCIATURA	ECONOMÍA-CHILPANCINGO	CHILPANCINGO	LIC. ECONOMÍA-2012	161	386	<b>547</b>	
LICENCIATURA	CIENCIAS SOCIALES-ACAPULCO	ACAPULCO	LIC. DERECHO-2016	467	1604	<b>2071</b>	
LICENCIATURA	ECOLOGÍA MARINA-ACAPULCO	ACAPULCO	LIC. ECO. MARINA-2013	59	204	<b>263</b>	
LICENCIATURA	MEDICINA VETERIN.Y ZOOTECNIA	CD. ALTAMIRANO	MÉDICO VETER. ZOOTECHNIA	0	162	<b>162</b>	
LICENCIATURA	MEDICINA VETERIN.Y ZOOTECNIA	CD. ALTAMIRANO	LIC.MEDIC.VETERINARIA Y ZOOTECNIA	119	51	<b>170</b>	
LICENCIATURA	MEDICINA-ACAPULCO	ACAPULCO	MEDICO CIRUJANO-2019	163	762	<b>925</b>	
LICENCIATURA	MEDICINA-ACAPULCO	ACAPULCO	MEDICO CIRUJANO-2003	0	893	<b>893</b>	
LICENCIATURA	ENFERMERIA NO. 1-CHILPANCINGO	CHILPANCINGO	LIC. ENFERMERÍA-2011	0	454	<b>454</b>	
LICENCIATURA	ENFERMERIA NO. 1-CHILPANCINGO	CHILPANCINGO	LIC. ENFERMERÍA-2019	228	458	<b>686</b>	
LICENCIATURA	ENFERMERÍA NO. 2-ACAPULCO	ACAPULCO	LIC. ENFERMERÍA-2011	0	816	<b>816</b>	
LICENCIATURA	ENFERMERÍA NO. 2-ACAPULCO	ACAPULCO	LIC. ENFERMERÍA-2019	362	808	<b>1170</b>	
LICENCIATURA	ENFERMERIA NO. 4-TAXCO	TAXCO DE ALARCÓN	LIC. ENFERMERÍA-2011	0	545	<b>545</b>	
LICENCIATURA	ENFERMERIA NO. 4-TAXCO	TAXCO DE ALARCÓN	LIC. ENFERMERÍA-2019	278	496	<b>774</b>	
LICENCIATURA	ODONTOLOGÍA-ACAPULCO	ACAPULCO	CIRUJANO DENTISTA-2012	0	719	<b>719</b>	
LICENCIATURA	ODONTOLOGÍA-ACAPULCO	ACAPULCO	LIC.CIRUJANO DENTISTA-2019	169	180	<b>349</b>	
LICENCIATURA	ENFERMERIA NO. 3-OMETEPEC	OMETEPEC	LIC. ENFERMERÍA-2011	0	264	<b>264</b>	
LICENCIATURA	ENFERMERIA NO. 3-OMETEPEC	OMETEPEC	LIC. ENFERMERÍA-2019	142	275	<b>417</b>	
LICENCIATURA	MEDICINA VETERIN.Y ZOOTECNIA	TECPAN DE GALEANA	MÉDICO VETER. ZOOTECHNIA	0	254	<b>254</b>	
LICENCIATURA	MEDICINA VETERIN.Y ZOOTECNIA	TECPAN DE GALEANA	LIC.MEDIC.VETERINARIA Y ZOOTECNIA	105	125	<b>230</b>	
LICENCIATURA	CIENCIAS Y TEC. DE LA INFORMACION	ACAPULCO	LIC C. Y TEC DE LA INFORMACION	69	179	<b>248</b>	
LICENCIATURA	U A CIENCIAS NATURALES	LAS PETAQUILLAS	LIC.QUIMICO FARMAC.BIOLOGIA	0	164	<b>164</b>	

## DESTINO DE LOS RECURSOS FEDERALES QUE RECIBEN UNIVERSIDADES E INSTITUCIONES DE EDUCACIÓN MEDIA SUPERIOR Y SUPERIOR

En términos del artículo 36, fracción V, del Decreto de Presupuesto de Egresos de la Federación para el Ejercicio Fiscal 2021

### Información desagregada sobre matrícula

La información presentada es acumulada al periodo que se reporta

Octubre-diciembre 2021

Universidad / Institución	U. A. de Guerrero						
LICENCIATURA	U A CIENCIAS NATURALES	LAS PETAQUILLAS	LIC.BIOLOGIA EXPERIMENT	40	191	<b>231</b>	
LICENCIATURA	U A CIENCIAS NATURALES	LAS PETAQUILLAS	LIC.QUIMICO FARMAC.BIOI	87	301	<b>388</b>	
LICENCIATURA	CIENCIAS AMBIENTALES-AC	ACAPULCO	LIC. EN CIENCIAS AMBIENT	0	214	<b>214</b>	
LICENCIATURA	CIENCIAS AMBIENTALES-AC	ACAPULCO	LIC.CIENCIAS AMBIENTALE	65	83	<b>148</b>	
LICENCIATURA	LENGUAS EXTRANJERAS	ACAPULCO	LIC.ENSEÑ.IDIOMA INGLES	0	140	<b>140</b>	
LICENCIATURA	LENGUAS EXTRANJERAS	ACAPULCO	LIC.ENSEÑANZA IDIOMA IN	83	91	<b>174</b>	
LICENCIATURA	SOCIOLOGÍA-ACAPULCO	ACAPULCO	LIC.SOCIO.COMUNIC.Y EDU	56	148	<b>204</b>	
LICENCIATURA	ECONOMÍA-ACAPULCO	ACAPULCO	LIC.ECONOMÍA-2009	53	246	<b>299</b>	
LICENCIATURA	PSICOLOGÍA-ACAPULCO	ACAPULCO	LIC. PSICOLOGÍA-2009	0	591	<b>591</b>	
LICENCIATURA	PSICOLOGÍA-ACAPULCO	ACAPULCO	LIC. PSICOLOGÍA-2019	314	572	<b>886</b>	
LICENCIATURA	ARTES-CHILPANCINGO	CHILPANCINGO	LIC.EN ARTES-2011	0	85	<b>85</b>	
LICENCIATURA	ARTES-CHILPANCINGO	CHILPANCINGO	LIC.EN ARTES-2020	48	40	<b>88</b>	
LICENCIATURA	DESARROLLO SUSTENTABLE	TECPAN DE GALEANA	ING. SISTEMAS AMBIENTAL	16	103	<b>119</b>	
LICENCIATURA	DESARROLLO SUSTENTABLE	TECPAN DE GALEANA	ING. PRODUCCIÓN SUSTEN	23	134	<b>157</b>	
LICENCIATURA	DISEÑO Y ARQUITECTURA-T	ACAMIXTLA	LIC. DISEÑO INDUSTRIAL-2	23	86	<b>109</b>	
LICENCIATURA	DISEÑO Y ARQUITECTURA-T	ACAMIXTLA	LIC. DISEÑO GRAFICO-2012	36	92	<b>128</b>	
LICENCIATURA	DISEÑO Y ARQUITECTURA-T	ACAMIXTLA	LIC. EN ARQUITECTURA-20	47	197	<b>244</b>	
LICENCIATURA	ENFERMERIA NO. 5 - COYUC	COYUCA DE CATÁLAN	LIC. ENFERMERÍA-2011	0	240	<b>240</b>	
LICENCIATURA	ENFERMERIA NO. 5 - COYUC	COYUCA DE CATÁLAN	LIC. ENFERMERÍA-2019	130	240	<b>370</b>	
LICENCIATURA	MEDICINA VETERIN.Y ZOOT-	CUAJINICUILAPA	MÉDICO VETER. ZOOTECHN	0	320	<b>320</b>	
LICENCIATURA	MEDICINA VETERIN.Y ZOOT-	CUAJINICUILAPA	LIC.MEDIC.VETERINARIA Y	130	105	<b>235</b>	
LICENCIATURA	U.A.REG.EDU.SUP.ZON.MON	HUAMUXTITLAN	LIC.NUTRICION Y C.ALIMEN	50	135	<b>185</b>	

## DESTINO DE LOS RECURSOS FEDERALES QUE RECIBEN UNIVERSIDADES E INSTITUCIONES DE EDUCACIÓN MEDIA SUPERIOR Y SUPERIOR

En términos del artículo 36, fracción V, del Decreto de Presupuesto de Egresos de la Federación para el Ejercicio Fiscal 2021

### Información desagregada sobre matrícula

La información presentada es acumulada al periodo que se reporta

Octubre-diciembre 2021

Universidad / Institución	U. A. de Guerrero						
LICENCIATURA	U.A.REG.EDU.SUP.ZON.MON	HUAMUXTITLAN	ING.PRODUCC.SUST.ALIME	24	101	<b>125</b>	
LICENCIATURA	U.A.REG.EDU.SUP.ZON.ACAP	ACAPULCO	LIC.NUTRICION Y C.ALIMEN	52	227	<b>279</b>	
LICENCIATURA	U.A.REG.EDU.SUP.ZON.ACAP	ACAPULCO	LIC. CULTURA FISICA Y DEF	54	152	<b>206</b>	
LICENCIATURA	U.A.REG.EDU.SUP.ZON.CENT	ZUMPANGO	LIC: ING. EN MINAS-2014	37	137	<b>174</b>	
LICENCIATURA	U.A.REG.EDU.SUP.ZON.CENT	ZUMPANGO	LIC.ING.PREV.DESASTRES Y	26	113	<b>139</b>	
LICENCIATURA	U.A.REG.EDU.SUP.ZON.CENT	ZUMPANGO	LIC.ING.EDIFICACIÓN Y ADM	29	141	<b>170</b>	
LICENCIATURA	U.A.REG.EDU.SUP.COSTA CH	CRUZ GRANDE	ING. EN ENERGÍAS LIMPIAS	7	61	<b>68</b>	
LICENCIATURA	U.A.REG.EDU.SUP.COSTA CH	CRUZ GRANDE	LIC. CIENCIA Y TEC. DE ALIM	12	85	<b>97</b>	
LICENCIATURA	U.A.REG.EDU.SUP.CAMPUS Z	TAXCO EL VIEJO	LIC.NUTRICION Y C.ALIMEN	49	212	<b>261</b>	
LICENCIATURA	U.A.REG.EDU.SUP.CAMPUS Z	TAXCO EL VIEJO	LIC. FISIOTERAPIA-2016	63	180	<b>243</b>	
LICENCIATURA	CIENCIAS DESA. REGIONAL Z	EL PERICÓN	LIC.DES.REGIONAL-2012	14	44	<b>58</b>	
LICENCIATURA	ESC.SUP.DE GOB. Y GEST.PU	CHILPANCINGO	LIC.GOBIERNO Y GEST.PUB	28	113	<b>141</b>	
LICENCIATURA	INST.INTER.DE EST.POL.AVAI	ACAPULCO	LIC. C.POLITICA Y ADMON.F	0	1	<b>1</b>	
LICENCIATURA	INST.INTER.DE EST.POL.AVAI	ACAPULCO	LIC. C.POLITICA Y ADMON.F	0	68	<b>68</b>	
LICENCIATURA	INST.INTER.DE EST.POL.AVAI	ACAPULCO	LIC.CIENC.POLITICA Y ADM	53	95	<b>148</b>	
LICENCIATURA	UNIVERSIDAD VIRTUAL	CHILPANCINGO	LIC.GESTION DEL CAPITAL	24	46	<b>70</b>	
LICENCIATURA	UNIVERSIDAD VIRTUAL	CHILPANCINGO	LIC.EN PARTERIA PROFESIO	23	0	<b>23</b>	
ESPECIALIDAD	ENFERMERÍA NO. 2-ACAPUL	ACAPULCO	ESPEC.GESTION Y DOCENC	9	9	<b>18</b>	
ESPECIALIDAD	ENFERMERÍA NO. 2-ACAPUL	ACAPULCO	ESPEC.ENFERMERIA MED	20	27	<b>47</b>	
ESPECIALIDAD	ENFERMERÍA NO. 2-ACAPUL	ACAPULCO	ESPEC.ENFERMERIA.CUIDA	22	29	<b>51</b>	
ESPECIALIDAD	ODONTOLOGÍA-ACAPULCO	ACAPULCO	ESP.IMPLANT.Y REHABILITA	0	17	<b>17</b>	
ESPECIALIDAD	CTRO.INV.ESP.EN MICROBIO	CHILPANCINGO	ESP. EN MICROBIOLOGÍA-2	0	10	<b>10</b>	

## DESTINO DE LOS RECURSOS FEDERALES QUE RECIBEN UNIVERSIDADES E INSTITUCIONES DE EDUCACIÓN MEDIA SUPERIOR Y SUPERIOR

En términos del artículo **36**, fracción V, del Decreto de Presupuesto de Egresos de la Federación para el Ejercicio Fiscal **2021**

### Información desagregada sobre matrícula

La información presentada es acumulada al periodo que se reporta

Octubre-diciembre 2021

Universidad / Institución		U. A. de Guerrero					
MAESTRIA	CIENCIAS QUIMICO BIOLOG	CHILPANCINGO	MTRIA. BIOCENCIAS-2014	0	1	<b>1</b>	
MAESTRIA	CIENCIAS QUIMICO BIOLOG	CHILPANCINGO	MTRIA. BIOCENCIAS-2019	0	22	<b>22</b>	
MAESTRIA	CIENCIAS QUIMICO BIOLOG	CHILPANCINGO	MTRIA. CIENCIAS BIOMÉDI	18	27	<b>45</b>	
MAESTRIA	DERECHO-CHILPANCINGO	CHILPANCINGO	T.COMUN MAE. EN DERECH	18	0	<b>18</b>	
MAESTRIA	DERECHO-CHILPANCINGO	CHILPANCINGO	MAE.OPC.DERECHO PENAL	0	7	<b>7</b>	
MAESTRIA	DERECHO-CHILPANCINGO	CHILPANCINGO	MAE.OPC.DERECHO CONS	0	12	<b>12</b>	
MAESTRIA	FILOSOFÍA Y LETRAS-CHILPA	CHILPANCINGO	MTRIA. EN HUMANIDADES	15	17	<b>32</b>	
MAESTRIA	INGENIERÍA-CHILPANCINGO	CHILPANCINGO	T.COMUN MAE. ING. INNOV	13	0	<b>13</b>	
MAESTRIA	INGENIERÍA-CHILPANCINGO	CHILPANCINGO	MAE.ING.INNOV.Y DES.TEC.	0	7	<b>7</b>	
MAESTRIA	INGENIERÍA-CHILPANCINGO	CHILPANCINGO	MAE.ING.INNOV.Y DES.TEC.	0	4	<b>4</b>	
MAESTRIA	INGENIERÍA-CHILPANCINGO	CHILPANCINGO	MAE.ING.INNOV.Y DES.TEC.	0	4	<b>4</b>	
MAESTRIA	MATEMÁTICAS-ACAPULCO	EXTENSIÓN ACAPULCO	MAE. CIENCIAS MATEMATIC	2	7	<b>9</b>	
MAESTRIA	MATEMÁTICAS-ACAPULCO	EXTENSIÓN ACAPULCO	MAE. METODOS ESTAD. AP	10	10	<b>20</b>	
MAESTRIA	MATEMÁTICAS-ACAPULCO	EXTENSIÓN ACAPULCO	MAE.INNOV.PRACT.DOCEN	0	11	<b>11</b>	
MAESTRIA	MATEMÁTICAS-CHILPANCIN	CHILPANCINGO	MAE. MATEMATICAS APLIC	3	11	<b>14</b>	
MAESTRIA	MATEMÁTICAS-CHILPANCIN	CHILPANCINGO	MAE. C. AREA: MATE.EDUCA	6	6	<b>12</b>	
MAESTRIA	MATEMÁTICAS-CHILPANCIN	CHILPANCINGO	MTRIA.EN DOCENCIA DE LA	8	23	<b>31</b>	
MAESTRIA	TURISMO-ACAPULCO	ACAPULCO	MTRIA.CIENCIAS: GEST.SUS	5	12	<b>17</b>	
MAESTRIA	CIENCIAS AGROP.Y AMB-IGU	IGUALA	MAE.C.PROD.ALIM.REC.NAT	0	21	<b>21</b>	
MAESTRIA	ARQUITECTURA Y URB.-CHIL	CHILPANCINGO	MAE EN ARQ, DISEÑO Y UR	0	17	<b>17</b>	
MAESTRIA	CIENCIAS DE LA COMUNICA	CHILPANCINGO	MTRIA.COMUNIC.ESTRATEG	34	31	<b>65</b>	
MAESTRIA	CIENCIAS DE LA COMUNICA	CHILPANCINGO	MAE.COM.Y REL PÚBL.SECT	0	2	<b>2</b>	

## DESTINO DE LOS RECURSOS FEDERALES QUE RECIBEN UNIVERSIDADES E INSTITUCIONES DE EDUCACIÓN MEDIA SUPERIOR Y SUPERIOR

En términos del artículo 36, fracción V, del Decreto de Presupuesto de Egresos de la Federación para el Ejercicio Fiscal 2021

### Información desagregada sobre matrícula

La información presentada es acumulada al periodo que se reporta

Octubre-diciembre 2021

Universidad / Institución		U. A. de Guerrero					
MAESTRIA	CIENCIAS SOCIALES-ACAPULCO	ACAPULCO	MTRIA. DERECHO SOCIAL-2	0	15	<b>15</b>	
MAESTRIA	ECOLOGÍA MARINA-ACAPULCO	ACAPULCO	MTRIA.REC.NAT.ECO.OPC.E	9	9	<b>18</b>	
MAESTRIA	ECOLOGÍA MARINA-ACAPULCO	ACAPULCO	MTRIA.REC.NAT.ECO.OPC.R	1	5	<b>6</b>	
MAESTRIA	ECOLOGÍA MARINA-ACAPULCO	ACAPULCO	MTRIA.REC.NAT.ECO.OPC.R	5	2	<b>7</b>	
MAESTRIA	CTRO INV.DE ENFERM.TROP	ACAPULCO	MTRIA.CIENCIAS EN EPIDE	21	17	<b>38</b>	
MAESTRIA	POSGRADO E INVESTIGACIÓ	ACAPULCO	MAE. COMPETITIV. Y SUSTE	0	13	<b>13</b>	
MAESTRIA	CIPES-CTRO.INV.POSG.EST.S	CHILPANCINGO	MAE.C.TERR.Y SUSTENT.SO	10	13	<b>23</b>	
MAESTRIA	CIPES-CTRO.INV.POSG.EST.S	CHILPANCINGO	DOC.ESTUDIOS SOC. Y TER	0	7	<b>7</b>	
MAESTRIA	CIPES-CTRO INV. POSG.EST.S	EXTENSIÓN ACAPULCO	MAE.GEOGRAFÍA Y GESTIÓ	5	3	<b>8</b>	
MAESTRIA	ECONOMÍA-ACAPULCO	ACAPULCO	MAE.EN ECONOMIA SOCIA	0	34	<b>34</b>	
MAESTRIA	MEDICINA VETERIN.Y ZOOT-	CUAJINICUILAPA	MTRIA.PROD.BOVINOS TRO	4	6	<b>10</b>	
MAESTRIA	ESC.SUP.DE GOB. Y GEST.PU	CHILPANCINGO	MAE.GOB. Y GEST. PUBLICA	0	30	<b>30</b>	
MAESTRIA	CTRO INNOVACION COMPE	ACAPULCO	MAE. COMPETITIV. Y SUSTE	0	7	<b>7</b>	
MAESTRIA	INST.INTER.DE EST.POL.AVA	ACAPULCO	MAE. CIENCIA POLÍTICA-20	0	28	<b>28</b>	
MAESTRIA	INS.INV.CIENT.HUM.SOC. PO	CHILPANCINGO	MTRIA.DES.COMUNITARIO	0	19	<b>19</b>	
MAESTRIA	CIENCIAS DE DESARROLLO	ACAPULCO	MAE.GEST.DESAR.SUST-20	12	15	<b>27</b>	
DOCTORADO	CIENCIAS QUIMICO BIOLOG	CHILPANCINGO	DOCTOR CIENCIAS BIOME	3	26	<b>29</b>	
DOCTORADO	CIENCIAS QUIMICO BIOLOG	CHILPANCINGO	DOCTOR CIENCIAS BIOME	0	6	<b>6</b>	
DOCTORADO	MATEMÁTICAS-CHILPANCIN	CHILPANCINGO	DOCTOR C. ESP.MATE.EDU	5	13	<b>18</b>	
DOCTORADO	MATEMÁTICAS-CHILPANCIN	CHILPANCINGO	DOC.EN MATEMÁTICAS-20	5	9	<b>14</b>	
DOCTORADO	ECOLOGÍA MARINA-ACAPULCO	ACAPULCO	DOC.REC.NAT.ECO.OPC.RE	1	1	<b>2</b>	
DOCTORADO	ECOLOGÍA MARINA-ACAPULCO	ACAPULCO	DOC.REC.NAT.ECO.OPC.EC	1	3	<b>4</b>	



**DESTINO DE LOS RECURSOS FEDERALES QUE RECIBEN UNIVERSIDADES E INSTITUCIONES DE EDUCACIÓN MEDIA SUPERIOR Y SUPERIOR****En términos del artículo 36, fracción V, del Decreto de Presupuesto de Egresos de la Federación para el Ejercicio Fiscal 2021****Información desagregada sobre matrícula****La información presentada es acumulada al periodo que se reporta****Octubre-diciembre 2021**

<b>Universidad / Institución</b>		U. A. de Guerrero					
DOCTORADO	ECOLOGÍA MARINA-ACAPULCO	ACAPULCO	DOC.REC.NAT.ECO.OPC.RE	2	1	<b>3</b>	
DOCTORADO	CIENCIAS DE DESARROLLO	ACAPULCO	DOCTOR.CIENCIAS AMBIEN	0	26	<b>26</b>	
DOCTORADO	CIENCIAS DE DESARROLLO	ACAPULCO	DOCTOR. CIENCIAS AMBIE	0	21	<b>21</b>	
<b>TOTAL</b>				<b>25,771</b>	<b>61,445</b>	<b>87,216</b>	